




Une table de nuit en caisse en bois

Créer une petite table de nuit à partir d'un caisse en bois

 Difficulty **Very easy**

 Duration **1 hour(s)**

 Categories **Furniture, Decoration, House**

 Cost **10 EUR (€)**

Contents

Step 1 - Enlever les agrafes

Step 2 - Poser l'adhésif de masquage

Step 3 - Peindre

Step 4 - Enlever les bandes de masquage

Step 5 - Installer sa nouvelle table de chevet

Comments



Materials

Une caisse à vin Du masking tape ou de l'adhésif de masquage De la peinture

Tools

Une pince Un pinceau

Step 1 - Enlever les agrafes



Step 2 - Poser l'adhésif de masquage



Step 3 - Peindre

Peindre ses motifs et laisser sécher.



Step 4 - Enlever les bandes de masquage



Step 5 - Installer sa nouvelle table de chevet

