


# Présentoir pour boucles d'oreilles

Ce présentoir, découpé au laser dans du MDF de 3mm, a des trous pour accueillir jusqu'à 150 paires de boucles d'oreilles.

 Difficulty **Very easy**

 Duration **10 minute(s)**

 Categories **Clothing & Accessories**

 Cost **5 EUR (€)**

## Contents

Introduction

Step 1 - Découpe des pièces

Step 2 - Assemblage du présentoir


Comments

## Introduction

En février 2019, la boutique de la coopérative Pointcarré a eu besoin de renouveler ses présentoirs à bijoux. L'objet a donc été conçu et réalisé dans l'atelier de la coopérative.

Vous pouvez ré-utiliser les fichiers pour créer vos propres présentoirs pour votre boutique ou chez vous.

## Materials

- Planche de MDF 3mm
- Clous diamètre 1mm (optionnel)
-  présentoirbouclesdoreilles.dxf

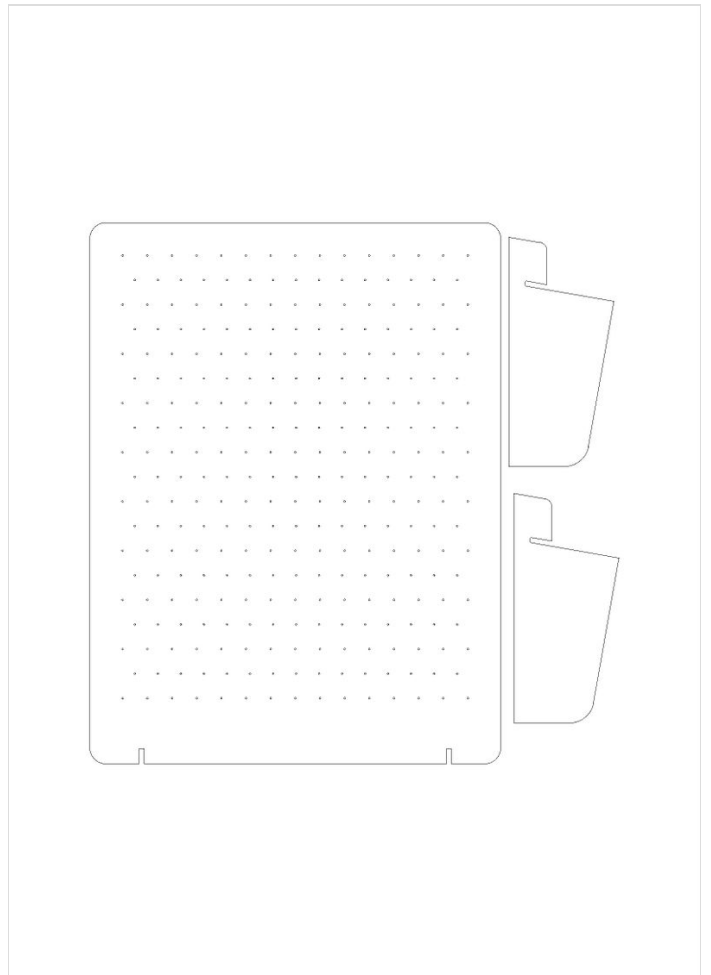
## Tools

Machine de découpe laser

---

## Step 1 - Découpe des pièces

- Téléchargez le fichier sur votre ordinateur
- Importez le sur votre logiciel de découpe laser
- Placez la planche dans la machine
- Lancez la découpe



---

## Step 2 - Assemblage du présentoir

- Sortez les pièces de la machine
  - Insérez les pièces les unes dans les autres grâce aux fentes prévues à cet effet
  - Vous pouvez insérer des petits clous d'1mm de diamètre dans les trous pour y suspendre les boucles d'oreilles
-

