



Porte-bijoux

Porte-bijoux en bois.

 Difficulty Easy

 Duration 2 hour(s)

 Categories Decoration

 Cost 25 EUR (€)

Contents

Introduction

Step 1 - Inkscape + dessin

Step 2 - Découpe laser

Découpe

Gravure

Step 3 - Résultat final

Notes and references


Comments

Introduction

Création d'un porte-bijoux personnalisé pour le marché de Noël 2017.

Materials

- Planche contreplaqué 4mm peuplier


 Porte-Bijoux.svg

Tools

- Inkscape
- Jobcontrol
- Lasercut (speedy 400)

Step 1 - Inkscape + dessin

Création du porte-bijoux avec Inkscape.

 Trait rouge pur en 0.1px ou 0.08pt



Step 2 - Découpe laser

Découpe

- Puissance : 100
- Vitesse : 0.6
- Fréquence : 1000 Hz

Gravure

- Puissance : 50
- Vitesse : 50



Step 3 - Résultat final

Et voilà !



Notes and references

Une création de YourLAB - FabLab d'Andenne.