



Le Chat de Geluck - figurine

D'après la statue en bronze "Flûte à bec" avec le Chat de Philip Geluck, exposé sur les Champs Élysées à Paris au printemps 2021.

 Difficulty Easy

 Duration 2 hour(s)

 Categories Art, Play & Hobbies

 Cost 0 EUR (€)

Contents

Introduction

Video overview

Step 1 - Prendre une grande inspiration

Step 2 - Dessiner et découper la silhouette

Step 3 - Souligner les traits

Step 4 - Admire le Chat

Step 5 - Ajuster un support

Notes and references

Comments

Introduction


Une flûte à bec pas comme les autres : avec un oiseau au bout d'une branche tenue par un chat. Saura-t-il résister à la tentation de croquer son instrument du musique ?

Materials

Tools

Step 1 - Prendre une grande inspiration


La statue du Chat en bronze, par le caricaturistes et bédéistes belge Philip Geluck, ici exposée sur les Champs Élysées à Paris.

 Il y a d'autres modèles qui peuvent vous inspirer !




Step 2 - Dessiner et découper la silhouette

Sur une planche fine, dessiner au crayon la silhouette du Chat. Découper soigneusement à la scie à ruban verticale. Puis poncer au papier de verre.



Step 3 - Souligner les traits

Avec un appareil à pyrogravure, sculpter les traits du Chat.




Step 4 - Admirer le Chat

Le Chat est assez égocentrique et aime qu'on l'observe. Il ronronne presque.



Step 5 - Ajuster un support

Pour que le Chat tienne sur ses pattes arrières, plier un support dans du fil de fer fin. S'aider d'un gros tube de colle, faire deux tours et finir par le socle. Ça tient comme un support de photographie. Et maintenant place à la musique !



Notes and references

En savoir plus sur l'exposition "Le Chat déambule" : <https://lechat.com/lechatdeambule/exposition/>