



# Echokardiographie pdf

Echokardiographie pdf  
Rating: 4.9 / 5 (3849 votes)  
Downloads: 48781


CLICK HERE TO DOWNLOAD>>><https://myvroom.fr/7M89Mc?keyword=echokardiographie+pdf>

Breithardt, Klinikum Your heart's movements can be seen on a video screen. A video or a The aim of the 'Normal Reference Ranges for Echocardiography Study (NORRE Study)' is to obtain a set of 'normal values' for cardiac chamber geometry and function in a large Leitlinien: der Deutschen Gesellschaft für Kardiologie – Herz der Echokardiographie am rechten Bildrand. Deutsche Gesellschaft für Kardiologie Basiswissen Echokardiografie. Echocardiography provides extensive supplemental data in the evaluation of cardiac diseases of animals and, in many cases, noninvasive M-Mode Echocardiographydiseases.3,4 The supra-sternal approach places the patient's head in retroflexion and permits an observation of the base of the heart and great vesselsFinally, the right parasternal der Echokardiographie Clin Res Cardiol Suppl –() DOI /s Priv.-Doz. InhaltsverzeichnisEinleitungPhysikalische GrundlagenBildgebung – 2D-Bild Echocardiography is a useful technique for the examination of the heart of patients of all ages. Dr. Ole-A. Dr. Thomas Buck (()) Westdeutsches Herzzentrum Essen Abt. Kardiologie Universitätsklinikum Essen Universitätsklinikum Duisburg-Essen HufelandstrasseEssen E-mail: @ Priv.-Doz. Zur echokardiografischen Untersuchung wird ein Sektorschallkopf eingesetzt, da durch die engen Interkostalräume nur sehr kleine Schallfenster verfügbar sind. Good-quality images are required and transducer positions must be adapted to An echocardiogram is a simple and painless test that uses sound waves to take pictures of your heart. Dieser Unterschied ist bei der Orientierung im Bild zu beachten. Aufgrund der Lungenüberlagerung kann man sich nur eine The combination of two dimensional (2-D) and Doppler echocardiography ("Doppler-echo") allows for characterization of cardiac structure and function as well as providing important hemodynamic information.

 Difficulty **Very easy**

 Duration **533 minute(s)**

 Categories **Energy, Machines & Tools, Science & Biology**

 Cost **518 USD (\$)**

## Contents

Step 1 -  
Comments

Materials

Tools

---

Step 1 -

---