





# Carte d'invitation renard et chouette

carte d'invitation

 Difficulty **Very easy**

 Duration **10 minute(s)**

 Categories **Play & Hobbies**

 Cost **10 EUR (€)**

## Contents

Step 1 - Choisir l'élément à découper et l'enregistrer sous format .PDF

Step 2 - Suivre le tuto "Utilisation de Trotec"

Comments



## Materials

Feuille A4 de couleur 160g  
ici : orange, blanc, noir, rose et à motif

## Tools

Trotec



Invit bapteme.svg

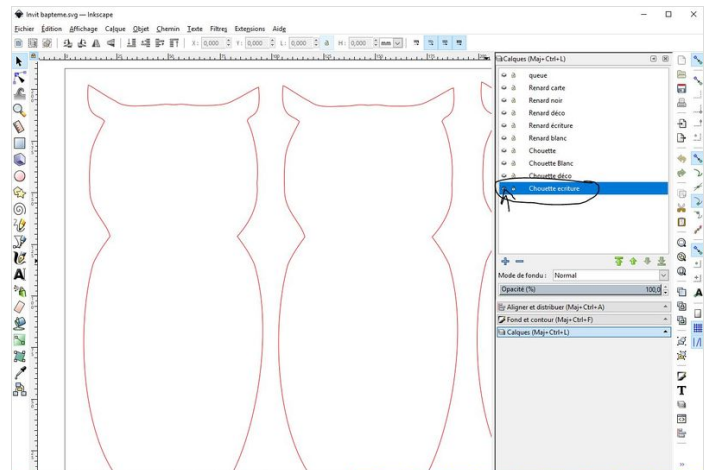
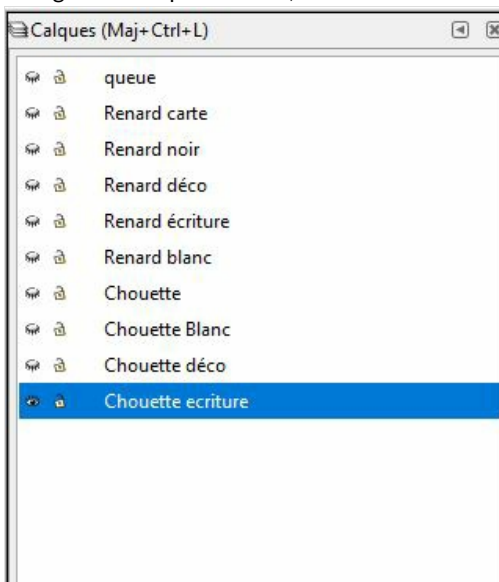
## Step 1 - Choisir l'élément à découper et l'enregistrer sous format .PDF

Chaque élément de la chouette ou du renard est dans un calque différent.

Sélectionner le calque et pour le voir cliquer sur l'œil (œil ouvert =visible; œil fermé =invisible)

Puis faire enregistrer sous et choisir PDF.

Enregistrer chaque élément, sous ce format.



## Step 2 - Suivre le tuto "Utilisation de Trotec"