

Zauberwürfel 4x4 lösung sonderfälle pdf


Zauberwürfel 4x4 lösung sonderfälle pdf


Rating: 4.5 / 5 (6372 votes)

Downloads: 84676


CLICK HERE TO DOWNLOAD>>><https://zikopuvo.hkjhsuies.com.es/qz7Brp?keyword=zauberw%c3%bcrfel+4x4+l%c3%b6sung+sonderf%c3%a4lle+pdf>

man hat hier die möglichkeit einige sehr lange moves auswendig zu lernen, oder den würfel zu verdrehen und neu zu lösen in der hoffnung, dass sie nicht wieder auftreten. zauberwürfel 4x4 lösung sonderfälle pdf die mittelsteine bewegen sich relativ zueinander nicht und geben die zielfarbe einer seite an, im bild links soll die oberseite also gelb werden, gelben kreuz und bei. adobe acrobat dokument 205. der große würfel zeigt jeweils was eine zugfolge bewirkt, die kleinen würfel sind (von links nach rechts) die einzelnen schritte der zugfolge. mit facebook verbinden. zum kippen der ecken hält man den zauberwürfel so, daß ein zu kippendes eckstück rechts vorne liegt: eventuell müssen diese acht züge einmal wiederholt werden. zur anwendung dieser algorithmen ist eine bestimmte ausgangsposition des würfels erforderlich; das „ weiße kreuz“. hallo, ich möchte euch zeigen, wie man den. zauberwürfel lösung – die anfängermethode author: uli bauer created date: 1: 20: 04 pm. die algorithmen sind auch für alle größeren cubes gültig und anwendbar! due to the additional layer on the 4x4 we need to define some new notation to solve the cube. einige dieser sonderfälle (auch parity errors genannt) sind: ein kantenpaar vertauscht. in diesem video zeige ich euch die sonderfälle vom 4x4x4. 4x4 mit der reduction- methode lösen

 Difficulté Difficile

 Durée 694 minute(s)

 Catégories Bien-être & Santé, Jeux & Loisirs, Recyclage & Upcycling

 Coût 333 USD (\$)

Sommaire

Étape 1 -

Commentaires

Matériaux

Outils

Étape 1 -
