

# Wo speichert apple pdf dateien

---

Wo speichert apple pdf dateien


Rating: 4.9 / 5 (4504 votes)


Downloads: 48100

CLICK HERE TO DOWNLOAD>>><https://ynypo.hkjhsuies.com.es/qz7Brp?keyword=wo+speichert+apple+pdf+dateien>


diese kurzanleitung zeigt dir, wie es geht: öffne den safari- browser und wähle die pdf- datei aus, die du herunterladen möchtest. öffne apple books auf deinem mac. pdf- dateien können sie ebenfalls auf dem iphone speichern. gib dazu einfach „pdf“ ein und du solltest alle pdf dateien, die auf deinem tablet gespeichert sind, sehen. als erstes öffne die dateien- app auf deinem iphone oder ipad. tippen sie hier rechts auf in ibooks öffnen . aber wo findet man nun den download- ordner mit der heruntergeladenen datei? wenn du das symbol für die dateien- app anklickst, kannst du in dem ordner „downloads“ alle gespeicherten dateien betrachten. dort kannst du alle heruntergeladenen dateien finden. viele dokumente können sie auch in anderen apps öffnen und sichern. suche die gewünschte pdf- datei im finder oder auf deinem schreibtisch, und ziehe die datei in deine bibliothek. tippen sie dazu einmal auf die datei und anschließend oben rechts auf in ibooks öffnen. das popup menü wird nicht angezeigt. hier finden sie alle heruntergeladenen pdf- dateien auf ihrem iphone. in der app „dateien“ auf dem iphone kannst du dateien ändern, die in icloud, auf deinem iphone, auf usb- laufwerken, sd- karten oder dateiservern und in cloud- speichern anderer anbieter gespeichert sind. pdf dateien und auch andere dokumente, die nicht bilder oder videos sind, werden unter ios und ipados in der regel in der dateien app im ordner downloads gesichert. safari: pdf- datei in ibooks sichern. es öffnet sich oben eine menüleiste. folgen sie diesen schritten, um eine webseite als pdf zu speichern: öffnen sie den safari. um eine übersicht über bisherige downloads auf dem iphone und ipad zu erhalten, benötigt ihr eine zusätzliche app. öffnen sie die app dateien. allerdings erscheint bei dokumenten, eine kleiner. pdf ein - erneut ohne anführungszeichen - und drücken sie die eingabetaste. um pdf dateien auf deinem tablet zu finden, musst du einfach die suchfunktion deines tablets verwenden. öffnen sie ein explorer- fenster auf ihrem pc. wähle nun in der app- symbolleiste die anwendung bücher aus und tippe. pdf- dateien auf dem iphone zu speichern ist ganz einfach. deine pdf ist in der bücher- app auf jedem iphone, ipad oder mac verfügbar, sofern du mit derselben apple- id angemeldet bist und icloud drive für bücher aktiviert ist. tippe dann im unteren bildschirm- bereich auf das symbol teilen. die folgende kurzanleitung zeigt dir, wie das geht: öffne die pdf- datei, die du herunterladen möchtest, im safari- browser. wo speichert iphone und ipad die pdf datei, die ich über airdrop gesendet habe? eine pdf- datei auf dem ipad speichern ist ganz einfach. wenn sie den namen ihrer datei kennen, können sie diese eingeben und prüfen, ob sie in den ergebnissen angezeigt wird. geben sie im suchfeld oben rechts auf dem bildschirm typ:. wische in der nun erscheinenden app- symbolleiste nach rechts und wähle bücher wo speichert apple pdf dateien aus. tippen sie auf die option dokumente scannen. tippe dann am oberen bildschirmrand auf das symbol teilen ( blauer pfeil in einem kasten). du kannst auch die ordner in deinem tablet durchsuchen, um nach pdf dateien zu suchen. airdrop: wo werden pdf dateien auf dem iphone gespeichert. die pdf ist dann in der app ibooks gesichert. um auf ihre gespeicherten pdf- dateien zuzugreifen, öffnen sie einfach die dateien- app auf ihrem iphone und suchen sie nach dem

ordner „downloads“. möchten sie eine apple pdf- datei auf ihrem iphone sichern, funktioniert das mithilfe der teilen- funktion. drücken sie auf den auslöser. positionieren sie den rahmen von hand schön an. wenn sie ein macbook verwenden und das airport dienstprogramm suchen, müssen sie zuerst das dienstprogramm „finder“ öffnen. hier sind alle heruntergeladenen dateien gespeichert, die du auf deinem gerät abgespeichert hast. das dokument wird nun automatisch in ibooks. im hauptfenster werden ihre pdf- dateien. wählen sie die drei punkte oben rechts. möchten sie ein pdf aus dem internet in ibooks laden, öffnen sie die datei zunächst wo speichert apple pdf dateien in safari und tippen einmal mit dem finger auf eine beliebige stelle des dokuments.

 Difficulté **Difficile**

 Durée **273 minute(s)**

 Catégories **Bien-être & Santé, Recyclage & Upcycling, Science & Biologie**

 Coût **666 EUR (€)**

## Sommaire

Étape 1 -

Commentaires

Matériaux

Outils

---

Étape 1 -

---