

# Vorlage tui kofferanhänger ausdrucken kostenlos pdf

Vorlage tui kofferanhänger ausdrucken kostenlos pdf


Rating: 4.9 / 5 (2367 votes)


Downloads: 20659

CLICK HERE TO DOWNLOAD>>><https://ityla.hkjhsuies.com.es/qz7Brp?keyword=vorlage+tui+kofferanh%c3%a4nger+ausdrucken+kostenlos+pdf>


außerdem könnt ihr statt mit weißem auch mit dezent farbigem papier arbeiten ( rosé, grau, hellblau etc. mit unserem tollen kofferanhänger passend zur dabelino # wanderlust serie, in der es u. bargeld in lokaler währung. wenn sich bei der gepäckaufgabe am flughafen herausstellt, dass das tatsächliche gewicht ihres gepäcks das ursprünglich angemeldete gewicht übersteigt, fallen 15 € pro 1 kg an. entdecken sie praktische ideen und kostenlose vorlagen, um ihre koffer zu kennzeichnen und sie schneller wiederzufinden. damit der kofferanhänger ausreichend widerstandsfähig ist, empfehle ich euch, etwas festeres papier zu verwenden ( ca. step 2: die abfertigung über das gepäckband. eulen, flugzeuge oder bunte muster. 25 kg, statt der gebuchten 20 kg, belaufen sich die zusätzlichen kosten auf 75 €. und so wird es gemacht: 1. zahlungsmittel: ec- oder kreditkarte, ggf. ticketloses reisen. in der mail sind sie aber nicht immer vollständig. textfeld beschriften und optional: kofferanhänger mit transparentem packband oder tesa überkleben. ganz gleich, ob mit blumen oder dezenten farben – unsere kofferanhänger sind auch leicht wiederzuerkennen. schreiben sie dafür am besten eine packliste, auf der sie alles aufschreiben, was ihnen während der woche noch. die reisevorbereitungen werden konkret: nutzen sie die verbleibende woche vor abflug, um entspannt die letzten besorgungen der reisecheckliste zu erledigen und ihr gepäck vorzubereiten. auch einen hübschen packlisten- block gibt, findet ihr euren koffer oder reisetasche bestimmt schnell auf dem gepäckband wieder und nichts geht. pdf datei downloaden. das gepäckband, das im fachjargon besser als gepäckförderanlage bekannt ist, sorgt für den transport des reisegepäcks innerhalb des flughafens. einfach beliebig oft ausdrucken, ausschneiden, ausfüllen und befestigen. dieser enthält alle relevanten informationen rund um ihre gebuchte reise wie z. die kofferetiketten einfach auf die passende gröÙe zuschneiden und in die am koffer befestigte hülle stecken. erfahren sie, wie sie kofferanhänger ausdrucken können, um ihre reisen einfacher zu gestalten. 3: schneiden sie die vorlage entlang der vorgezeichneten linien aus. wenn ein text im rahmen erscheint, klicken sie mit links einmal auf den rahmen. kofferanhänger zum ausdrucken. druck 4/ 4 nach euroskala auf reißfestem material ( papierqualität: offset). einfach ausdrucken, entlang der gestrichelten linie ausschneiden und gut leserlich beschriftet am koffer anbringen. krankensversicherungskarte tui private auslandskrankensversicherung: denken sie an einen nachweis. schritt: pdf downloaden. wiegt das gepäckstück z. gehen sie mit der maus auf das dateimenü einfügen und klicken auf textfeld. 4: fügen sie ihren namen, ihre kontaktdaten oder andere wichtige informationen auf der rückseite des. es erscheint ein feld mit rahmen in ihrem dokument. spätestens sieben tage vor reisebeginn erhaltet ihr von tui cruises eure reiseunterlagen. gewünschte seite in originalgröße auf din- a4 ausdrucken ( festes papier oder karton empfohlen) 3. reiseunterlagen + schiffspass: in meine reise herunterladen. kofferanhänger ausdrucken. druckt euch zunächst die vorlage in der gröÙe din a4

aus. die beiden freebies ( urlaubs- packliste und kofferanhänger) könnt ihr euch als pdf herunterladen und anschließend auf din a4 papier ausdrucken ( am besten etwas dickeres papier dafür verwenden). wichtige medikamente: bitte beachten sie die einfuhrbestimmungen. schritt 2: drucken sie das design auf festem papier aus und schneiden sie es in die gewünschte form. in unserem download- bereich stellen wir ihnen hilfreiche dateien zum herunterladen zur verfügung, wie zum beispiel unseren kofferanhänger. ansonsten kannst du beim packen auch einfach diese liste hier benutzen und über die checkboxen das ankreuzen was du schon eingepackt hast. die anlage transportiert das gepäck zunächst vom check- in zum flugzeug sowie nach der landung vom flugzeug in den bereich der gepäckausgabe. papier [ reißfestes spezialpapier bestehend aus 3 schichten: papier, pe- folie, papier] ca. hier könnt ihr euch unseren kofferanhänger aus papier kostenlos als pdf datei herunterladen und ausdrucken. um kofferanhänger zu drucken, benötigen sie bestimmte materialien wie drucker, papier, laminiergerät und eine lochzange. das ticketlose reisen ist einfach und bequem. schritt: eine vorlage auswählen. ihre kofferanhänger vorlage tui kofferanhänger ausdrucken kostenlos pdf zum selber drucken. sonder- und sportgepäck sind nicht betroffen. dort sind oftmals nur die schiffspässe und die rail & fly tickets ( nur bei pauschalbuchung) enthalten. kreuzfahrer wiki. die aktuellen abflugzeiten, die hoteladresse, verpflegungsleistungen. druck vollflächig angeschnitten möglich. habt spaß, bei allem was ihr tut! schritt 1: wählen sie ein design für ihren kofferanhänger aus oder gestalten sie ihn tui selbst. kofferanhänger ausschneiden. dann nur noch ausfüllen und ausschneiden! um einen kofferanhänger in word gestalten und ausdrucken zu können, müssen sie zunächst eine neue datei in word öffnen. com sehen zu können, muss javascript aktiviert sein. sie erhalten vor produktion einen gestalteten kofferanhänger zur freigabe. download - kofferanhänger zum ausdrucken nr. und wenn mal was verloren geht, hilft unser berge & meer- kofferanhänger dabei es zurück zu bekommen. schritt: felder direkt am pc ausfüllen. vorlage kofferanhänger ausdrucken. kofferanhänger mit jedem stift beschriftbar. reisecheckliste 1 woche vor reiseantritt. wir haben weiter unten noch eine kofferpacklisten pdf für dich erstellt die du kostenlos ( und ohne, dass deine e- mail- adresse angeben musst) einfach anklicken, downloaden und ausdrucken kannst. wählen sie eine passende vorlage für ihren kofferanhänger aus, z. 2: drucken sie die vorlage in der gewünschten größe aus. überprüfen sie ihre browsereinstellungen. tipp 1: in „ vorlage tui kofferanhänger ausdrucken kostenlos pdf meine reise“ findet ihr auch eure kofferanhänger, die. name des gastes hotelname, ort kontakt name des gastes hotelname, ort. ein schickes accessoir für jedes gepäckstück! damit sie auch weiterhin alle informationen zu ihrer reise vorliegen haben, erstellen wir für sie den persönlichen reiseplan. kofferanhänger zum selber basteln pdf, 210 kb, nicht barrierefrei. in 5 einfache arbeitsschritte zum eigenen kofferanhänger: 1. so geht nichts verloren und sie erkennen ihren koffer auf dem kofferband schnell wieder: drucken sie sich unseren big- kofferanhänger aus, so oft sie mögen. so können sie ihr gepäck problemlos auf die reise schicken und erkennen es auf dem kofferband, am bus und im hotel gleich wieder. vorlage für ihre kofferanhänger zum selbstausrucken ir wünschen ihnen einen wunderschönen urlaub!

 Difficulté Difficile

 Durée 256 heure(s)

 Catégories Décoration, Électronique, Mobilier, Musique & Sons, Sport & Extérieur

 Coût 576 USD (\$)

## Sommaire

Étape 1 -

Commentaires

Matériaux

Outils

Étape 1 -