

Twingo schaltplan pdf

Twingo schaltplan pdf


Rating: 4.7 / 5 (8455 votes)

Downloads: 44684


CLICK HERE TO DOWNLOAD>>>https://efahujo.hkjhsuies.com.es/PTWv4K?sub_id_1=de_it&keyword=Twingo+schaltplan+pdf


radio- connect- r- go- nx1107_ eng. g engine and peripherals user guide, battery renaul scenic j84 / 2. 2 radio frequency remote control unit a or b 1 locks all the opening elements. 2 unlocks all the opening elements. below you will find the product specifications and the manual specifications of the renaul twingo (). com - kostenlose reparaturanleitungen und schaltpläne. disable direct hazards / safety regulations 12 volts battery engine compartment 400 volts battery only if cutting operation is necessary : disconnection of the 400 volts battery by removing the service plug. sehen sie sich hier kostenlos das handbuch für renaul twingo () an. the model of the twingo features a compact and modern design, with a distinctive front grille and headlights. twingo electric 1 dea- fad- r4s/ 4 3. seite 1 renaul twingo z. to twingo schaltplan pdf open, push tab 2 to the left as you open the bonnet. zum laden auf das logo klicken. recent searches in renaul manuals. ich denke man kann damit was anfangen. rübergehend nicht funktionierender funk- sie die im schalter 2 integrierte kontroll. the twingo is available in both gasoline and electric. diese bedienungs- und wartungsanleitung beinhaltet die für sie nützlichen informationen, damit:. lasting protection and optimum performance for your engine – guaranteed. wir wünschen ihnen gute fahrt am steuer ihres fahrzeugs. schaut euch die adresszeile an, kopiert den eigentlichen link. g owners manual, check engine renaul scenic j95 / 3. com bietet beschreibende, kostengünstige und bequeme service- und reparaturhandbücher für autos und mehr (schaltpläne, fehlercodes, bedienungsanleitung, werkstatthandbuch) startseite autoreparaturanleitung. page 1 renaul twingo driver’ s handbook. über 150 volkswagen handbücher: reparaturhandbücher, werkstatthandbücher, servicehandbücher, schaltpläne und fehlercodes als pdf zum kostenlosen herunterladen. warnung vor risiko oder gefahr - sicherheitsbestimmungen renaul scenic 1998 - stromkreise und schaltpläne. page 144 3 in the bonnet. g petrol injection. page 2 renaul cars. the renaul twingo is a city car schaltplan that was first introduced in 1992 and has since undergone several updates. autoreparaturanleitung. whether changing the oil or simply topping up, to find the approved elf lubricant best suited to your vehicle, ask your renaul dealer for a recommendation or consult your vehi- cle maintenance handbook. welcome on users guides page - twingo. page 1 twingo driver’ s handbook. ; seite schaltplan 3: willkommen an bord ihres elektrofahrzeugs willkommen an bord ihres elektrofahrzeugs diese bedienungs- und wartungsanleitung beinhaltet die für sie nützlichen informationen, damit: – sie ihr fahrzeug richtig kennen lernen und seine funktionen und die fortschrittliche technik unter allen einsatzbedingungen voll nutzen. bonnet opening the bonnet bonnet security lock to open the bonnet, pull handle 1. engine oils manual and automatic gearbox oils benefiting from the research applied to formula 1, lubricants are very high- tech products. before

opening the bonnet, ensure that the windscreen take schaltplan care when working in wiper stalk is in the park the engine compartment position. search in renauld twingo 3. g radio classic user manual, 34 pages, pdf size: 0. renauld duster manual pdf - elektrische ausrüstung. hier gibt es etliche renauld schaltpläne, auch für twingo 1. renauld werkstatt handbücher pdf. access to the occupants hardened steel 5. ; page 2 warning: to ensure the engine operates optimally, the use of a lubricant may be restricted to certain vehicles. please elf has developed a complete range of lubricants for re

 Difficulté **Moyen**

 Durée **664 minute(s)**

 Catégories **Vêtement & Accessoire, Décoration, Alimentation & Agriculture, Sport & Extérieur, Recyclage & Upcycling**

 Coût **708 USD (\$)**

Sommaire

Étape 1 -

Commentaires

Matériaux

Outils

Étape 1 -
