

# Tumores ungueales pdf

Wie druckt man pdf dateien aus


Rating: 4.6 / 5 (1508 votes)


Downloads: 42982


[CLICK HERE TO DOWNLOAD>>>https://calendario2023.es/7M89Mc?keyword=wie+druckt+man+pdf+dateien+aus](https://calendario2023.es/7M89Mc?keyword=wie+druckt+man+pdf+dateien+aus)

Du kannst einzelne Seitenzahlen, einen Bereich von Seitenzahlen oder eine Kombination angeben. Mit wenigen Klicks PDF-Dokumente erstellen und Halten Sie die "Ctrl"-Taste gedrückt und wählen Sie alle PDF-Dateien aus, die Sie drucken möchten, wobei Sie mehrere PDF-Dateien gleichzeitig auswählen können. Klicken Öffnen Sie die Seite, das Bild oder die Datei, die Sie drucken möchten. Sie können auch diese Tastenkombinationen verwenden: Windows und 7, · Mit PDF-Druckern lassen sich schnell und leicht PDF-Dokumente erstellen. Wähle Adobe PDF aus der Liste der Drucker im Druck-Dialogfeld. Wenn das erledigt ist, kannst du die PDF-Datei öffnen und auf „Drucken“ klicken. Wähle Datei (macOS) oder das Hamburger-Menü (Windows) > Drucken. Wenn du fertig bist, kannst du auf „Drucken“ klicken und das Dokument wird ausgedruckt. Dann wähle den Drucker aus, den du verwenden möchtest, stelle die Einstellungen ein und klicke auf „Drucken“ Siehe hierzu den Abschnitt Arbeit mit Komponentendateien in einem PDF-Portfolio. Klicke auf Drucken, um den Acrobat PDF-Drucker zu verwenden. Seiten: Eine Teilmenge von auszudruckenden Seiten wird festgelegt. Öffne das PDF-Portfolio. Lerne, wie du Dateien mit Adobe Acrobat unter Windows oder macOS als PDF-Dokument druckst. Dann musst du im Druckmenü auf „Drucken“ klicken, um deine Druckeinstellungen auszuwählen. Beispiel,, Um ein PDF zu drucken, musst du zuerst das Dokument öffnen. Aktuelle Seite: Die aktuelle Seite im PDF-Dokument wird gedruckt. Dabei versteht man unter PDF-Drucker kein physisches Ausgabegerät, sondern eine Wähle unter Zu druckende Seiten eine Option aus: Alle – druckt alle Seiten der PDF-Datei. Wähle die gewünschten Druckoptionen und wähle Drucken So wird ein Dokument als PDF-Datei gedruckt: Öffne eine Datei in einem beliebigen Programm. Wähle Datei > Drucken. Klicken Sie auf Datei Drucken. Um nur bestimmte PDF-Dokumente zu drucken, wähle die entsprechenden PDF-Dateien aus und öffne sie. Starte deine kostenlose Testversion, und drucke deine Dokumente im PDF Mit dem Acrobat PDF-Drucker von Adobe Acrobat kannst du deine Dokumente als hochwertige PDF-Dateien ausgeben. Klicke auf OK, und gib einen neuen Dateinamen für das PDF-Dokument ein Wenn du mehr Kontrolle über deinen Druck haben willst, dann kannst du vor dem Drucken auf Um eine PDF-Datei auszudrucken, musst du zunächst sicherstellen, dass du die richtige Drucker-Software auf deinem Computer installiert hast.

 Difficulté Difficile

 Durée 774 heure(s)

 Catégories Art, Maison, Musique & Sons

 Coût 934 USD (\$)

# Sommaire

---

Étape 1 -  
Commentaires

Matériaux

Outils

---

Étape 1 -

---