

Toxoplasmose oculaire pdf

Toxoplasmose oculaire pdf


Rating: 4.3 / 5 (1993 votes)


Downloads: 46725


CLICK HERE TO DOWNLOAD>>><https://calendario2023.es/7M89Mc?keyword=toxoplasmose+oculaire+pdf>

In three cases of acute disseminated toxoplasmosis developing soon after renal or hepatorenal transplantation, *Toxoplasma gondii* trophozoites were visualized on Giemsa-stained smears of bronchoalveolar lavage fluid and seroconversion occurred late in two cases and was not detected before the patient's death in the third TLDR. Les symptômes peuvent être inexistantes ou aller d'une lymphadénopathie bénigne, une maladie de type La toxoplasmose oculaire. Symptômes: Baisse de vision, corps flottants. Cependant, en dépit d'une séroprévalence très élevée, l'incidence de la toxoplasmose oculaire (TO) reste limitée à environ% des patients infectés TLDR. La toxoplasmose regroupe plusieurs grandes entités cliniques correspondant à des situations diagnostiques différentes: toxoplasmose acquise du sujet immunocompétent Protocolo diagnóstico Toxoplasmosis Diagnóstico toxoplasmosis ocular fundamentalmente clínico, basado en hallazgos funduscópicos característicos. Définition: Infection de la rétine à *Toxoplasma gondii*. Considerar toxoplasmosis Toxoplasmose: diagnostic et prise en charge Pr H. Pelloux Parasitologie-Mycologie CHUGA, IAB U UMR DU de thérapeutique anti-infectieuse février La toxoplasmose est une infection due à *Toxoplasma gondii*. *Toxoplasma gondii* est un protozoaire, parasite intracellulaire, qui existe sous trois formes évolutives: tachyzoïtes ou formes libres, bradyzoïtes contenus dans les kystes et oocystes. La contamination des hôtes s'effectue par ingestion de viandes mal cuites contenant des kystes, d'aliments In a recent review, evaluating the diagnostic value of molecular procedures for the diagnosis of ocular toxoplasmosis in specific patient groups, researchers reported that the sensitivity rates in immunocompromised and immunocompetent patients ranged from to % and fromto%, respectively [] La toxoplasmose est une infection très fréquente% de la population mondiale serait atteinte, avec une très grande variabilité. The relative diagnostic sensitivities of the three analytical techniques (enzyme-linked immunosorbent assay [ELISA], immunoblotting, and PCR) were compared by using a group of patients with suspected ocular toxoplasmosis, and findings confirmed the toxoplasmsic origin of retinal lesions in% of patients Causes: Sécrétions de chat (selles), Épidémiologie de la toxoplasmose oculaire.

 Difficulté Difficile

 Durée 97 minute(s)

 Catégories Énergie, Bien-être & Santé, Maison, Musique & Sons, Sport & Extérieur

 Coût 971 EUR (€)

Sommaire

Étape 1 -
Commentaires

Matériaux

Outils

Étape 1 -
