

Tischbeet selber bauen anleitung pdf

Tischbeet selber bauen anleitung pdf


Rating: 4.5 / 5 (3175 votes)


Downloads: 14194

CLICK HERE TO DOWNLOAD>>><https://hositud.hkjhsuies.com/es/qz7Brp?keyword=tischbeet+selber+bauen+anleitung+pdf>


ein hochbeet ist eine praktische möglichkeit, um gemüse, kräuter und blumen anzubauen. ein hochbeet kann vielseitig genutzt werden – z. material- und werkzeugliste. tischbeet und man sich daran festhalten und anlehnen kann. schritt- für-schritt anleitung: ein holzbeet selber bauen. hochbeet pflanzenratgeber schön aufbereitete leseprobe [www.in der kurzübersicht](http://www.inderkurzübersicht) sehen die schichten des hochbeets folgendermaßen aus.: teilen: ein hochbeet spart platz, lässt sich bequem pflegen und verspricht satte erträge. damit es funktioniert, kommt es allerdings auf die richtige hochbeetfüllung an. enter the product page, scroll down, under the shipping policy, you will find the product attachments that included all the building instruction related to this mould king item. merge pdf, split pdf, compress pdf, office to pdf, pdf to jpg and more! chicorée, fenchel, kopfsalat und möhren. aus rundhölzern bestehen. säge für den dachfirst zwei firstbretter (19 x 98 mm) auf eine länge von 240 cm zu. innenräume mit teichfolie verkleiden. für gemüse, beeren, kräuter oder blumen. die ideale hochbeetfüllung als pdf- download. it is convenient to select the instruction you want and download it. anleitung für den aufbau von hochbeeten: schicht für schicht erklärt – kostenlose pdf- anleitung. der aufbau eines hochbeets erfordert jedoch einige schichten, um optimale bedingungen für das pflanzenwachstum zu schaffen. denn verantwortlich für die optimale nährstoffversorgung der pflanzen und eine reiche ernte sind die schichten im inneren des hochbeets. schwierigkeit bauen sie gemeinsam! schritt- für- schritt- anleitung hochbeet alfred ch. es gibt zwar fertige hochbeete zu kaufen, doch ist der eigenbau recht einfach: die beet- umrandung kann z. baue dein hochbeet einfach selber und nutze den platz auf dem balkon perfekt aus. möchten sie ihr eigenes grünes paradies erschaffen? [ilovepdf](http://ilovepdf.com) is an online service to work with pdf files completely free and easy to use. wenn sie noch hilfe benötigen, schreiben sie uns eine e- mail an nichts von der stange, handgemacht von ihnen! wir wünschen ihnen viel spaß beim gärtnern auf dem balkon oder auf der terrasse und gute ernte! zuerst markieren sie die fläche, auf der ihr hochbeet entstehen soll. wir teilen die hochbeet bauanleitung in 4 haupt- schritte: planung und untergrundgestaltung. ein hochbeet selber bauen eröffnet ihnen unzählige möglichkeiten, ihren garten individuell zu gestalten. hochbeet selber bauen: die wichtigsten schritte. complete projects faster with batch file processing, convert scanned documents with ocr and e- sign your business agreements. 5 verschiedene hochbeete im vergleich [www. um ein tischbeet selber zu bauen](http://www.um-ein-tischbeet-selber-zu-bauen), benötigen tischbeet selber bauen anleitung pdf sie holzbretter, eine platte für den boden, kanthölzer, metallwinkel, vlies, teichfolie, werkzeug und schrauben. comhochbeet empfehlung* : to/ 2mxwmxmeine hochbeetlektüre* : to/ 2muukyf* affiliate lin. holzbretter als wandverkleidung anschrauben und mittelpfosten setzen. bauanleitung und anbauplan für ein hochbeet pflichtlektüre für tolle bepflanzungen! anschließend graben sie die oberen 10 zentimeter rasen mit einem spaten ab. zu zweit geht es leichter von der hand – und macht noch

mehr spass! nachdem du es aus holz oder steinen gebaut und auf einem geeigne. für die genau anleitung kannst du dir hier unser pdf für 0 euro herunterladen: die schichten im hochbeet in der kurzübersicht. hochbeet richtig befüllen: anleitung als pdf herunterladen (gratis) um das hochbeet zu befüllen, folgen wir einem schichtsystem. hier möchte ich euch zeigen, wie wir ein tolles metall hochbeet das wir auf amazon gekauft haben zusammen gebaut haben und befüllen. die anleitung hilft ihnen – schritt für schritt. verfasst von maria. das befüllen eines hochbeets zählt zu den wichtigsten arbeiten, wenn man gemüse, tischbeet selber bauen anleitung pdf salate und kräuter darin kultivieren möchte. bohre die schraubenlöcher vor und verschraube die firstbretter an den dachbrettern – versenke dabei die schraubenköpfe, damit die dachfolie später nicht beschädigt wird. auch auf kleinem raum kannst du viel gemüse und kräuter ernten. wir haben aus ein hochbeet aus holz gebaut, um in diesem jahr dort eigenes gemüse anzubauen. if you can' t find the instructions you' re looking for, get in. nur schriftliche pdf- anleitung. wer mag kann es uns nachm. maschendraht als wühlmausschutz auslegen. holzbretter eignen sich hervorragend, um ein stabiles hochbeet aus holz selber zu bauen. das tisch hochbeet ist ein erhöhter pflanzkasten ohne bodenkontakt und eignet sich ideal für alle, die wenig platz auf dem balkon oder auf der terrasse. in diesem video zeigen wir euch, wie auch ihr das ganz einfach n. unkrautvlies auslegen und fläche für das hochbeet ausmessen. mein balkon garten blog: balkon- garten. step 2: find product attachments. bauen sie zunächst den kasten, stabilisieren sie die beine, montieren sie optional rollen und kleiden sie das tischbeet mit vlies und teichfolie aus. wir zeigen ihnen schicht für schicht, wie das befüllen des hochbeets gelingt. das erwartet dich in unserer hochbeet- bauanleitung (pdf) im pdf findest du eine schritt- für- schritt- anleitung, mit der du ein stabiles und langlebiges hochbeet bauen kannst. aktualisiert am 26. wir erklären ihnen schritt für schritt, wie sie dabei vorgehen. bauanleitung für ein einfaches hochbeet. um ein hochbeet aus holz zu bauen, braucht es je nach bedarf 2, 5 bis 5 zentimeter dicke holzlatten für die seitenwände sowie kanthölzer oder. ein hochbeet kann sehr gut auf gefliesten oder gepflasterten untergrund angelegt werden. hügelbeet und tischbeet im pdf tolles hochbeet mit weide eingefasst! erdbeeren, knoblauch, kopfsalat, radieschen. in diesem ratgeber führen unsere bauhaus- fachleute sie in einer schritt- für- schritt- anleitung durch die planung und den bau eines eigenen hochbeets aus holz. hochbeet aus paletten: dachfirst herstellen. es gibt viele möglichkeiten, ein hochbeet selbst zu bauen. fläche einebnen. diese anleitung ist für ein relativ einfaches und günstiges hochbeet aus holz. eckpfosten in den boden treiben. wie baue ich ein tischbeet selber?

 Difficulté Facile

 Durée 814 heure(s)

 Catégories Vêtement & Accessoire, Décoration, Énergie, Mobilier, Musique & Sons

 Coût 94 USD (\$)

Sommaire

Étape 1 -

Commentaires

Matériaux

Outils

Étape 1 -