

# Tierbeschreibung beispiel pdf

Tierbeschreibung beispiel pdf

Rating: 4.6 / 5 (2258 votes)


Downloads: 29785


CLICK HERE TO DOWNLOAD>>><https://obiri.hkjhsuies.com.es/qz7Brp?keyword=tierbeschreibung+beispiel+pdf>


es frisst am liebsten fische und muscheln. ab 2 passende adjektive für tierbeschreibungen adjektive beschreiben eigenschaften von lebewesen, dingen, gedanken und ideen genauer. a) schau dir das foto genau. im deutschunterricht begegnet dir die tierbeschreibung oft in form eines steckbriefes und einer abbildung des tieres, das beschrieben werden soll. tierbeschreibung: tipps und übungen ist ein hilfreiches buch für alle, die lernen möchten, detaillierte beschreibungen von tieren zu verfassen. eine tierbeschreibung dient dazu, ein tier vorzustellen und möglichst genau zu beschreiben. nenne besondere merkmale, die gerade dieses tier auszeichnen. klasse beschäftigen sich schülerinnen und schüler oft mit dem thema tiere. zum schluss verfasst du die tierbeschreibung. dazu gehört zum beispiel sein lebensraum. um schülern dabei zu helfen, ihre schreibfähigkeiten zu verbessern und ihr wissen über tiere zu erweitern, bieten wir kostenlose arbeitsblätter als pdf zum download an. die tierbeschreibung ist ein wichtiger bestandteil des lehrplans in der 5. um aussehen, kopfform, körperbau, gröÙe, farbe und besondere merkmale zu beschreiben, kannst du starke verben und passende adjektive benutzen. tierbeschreibung. sie haben runde, aufgestellte ohren und blaue augen. und ein wacher blick sagt mehr aus als nur ein blick. merkmale von tierbeschreibungen kennenlernen – eine tierbeschreibung planen, verfassen und überarbeiten – tiere genau beobachten und beschreiben 2. zur stelle im video springen. es ist hilfreich, wenn du dir zu den einzelnen merkmalen des tieres stichworte notierst. schreibe die richtige textnummer in die kreise der bilder. da es sich hierbei um eine beschreibung handelt, ist es wichtig, dass diese sachlich geschrieben ist. 1) es hat oben ein blaugraues, unten ein schneeweißes federkleid. der gelbe schnabel endet in tierbeschreibung beispiel pdf einer hakigen spitze. tipp: bevor du einen fließtext schreibst, sammle vorher stichpunktartig die äußerlichkeiten. hier finden sie einige arbeitsblätter zum ausdrucken. 1 wie schreibt tierbeschreibung beispiel pdf man eine tierbeschreibung? der rap- einheit) in einer projektarbeit empfohlen. die tierbeschreibung. diese arbeitsblätter tierbeschreibung beispiel pdf enthalten verschiedene fragen und. die tierbeschreibung ist eine wichtige aktivität in der 5. sie haben orange- weiß- schwarz gestreiftes fell und einen runden kopf mit einer runden nase und schnurrbarthaaren an der schnauze. tierbeschreibung definition. klasse, um den schülern dabei zu helfen, ihre fähigkeiten in der beschreibung von tieren zu verbessern. du kannst das tier von oben bis unten oder von vorne bis hinten beschreiben. es wird eine durchführung in 6 wochen mit jeweils 4 schulstunden pro woche ( inkl. eine möglichkeit, dieses thema zu vertiefen und das wissen der schülerinnen und schüler zu testen, sind arbeitsblätter zur tierbeschreibung. es hat fleischfarbene schwimmfüÙe. 2 welche kategorien ( oberbegriffe und unterbegriffe) gibt es in einer tierbeschreibung? du kannst dein haustier beschreiben oder dir ein tier ausdenken! nur verkaufen oder anderweitig kommerziell. dabei schaust du dir sein aussehen und seine lebensbedingungen an. tierbeschreibung besonderes verhalten augen ohren schwanz körper füÙe / hufe / pfofen kopfform aufgabe: fertige eine tierbeschreibung an! nutze die beiden

quellen zur recherche. eine tierbeschreibung ist eine detaillierte beschreibung eines tieres, die sich auf dessen aussehen, lebensraum, verhalten und besonderheiten bezieht. tierbeschreibungen erstellen 1. für den einstieg wird eine äußerst ungenaue beschreibung eines elchs verwendet. beispiel für die tierbeschreibung tiger gehören zu der familie der großkatzen. hier wird also nicht ausschließlich das aussehen eines tieres beschrieben, sondern auch das verhalten und die ( natürlichen) lebensbedingungen. aller rap- einheiten) + ein projekttag im zoo vorgesehen. zusätzlich beschreibst du das verhalten des tieres und besondere eigenschaften! schreibplan tierbeschreibung du erhältst hiermit eine lernkarte ( anleitung), wie du eine gute tierbeschreibung anfertigst. tierbeschreibung beispiel pdf. 3 sammle informationen zur giraffe und erstelle einen steckbrief mit deinen wichtigsten kategorien. klasse für deutsch am gymnasium und in der realschule. - adjektive werden kleingeschrieben - adjektive stehen im satz in der regel vor ihrem nomen. für die durchführung dieser unterrichtseinheit ( im folgenden mit ue abgekürzt) sind insgesamt mindestens 19 schulstunden ( inkl. ( 00: 15) in einer tierbeschreibung beschreibst du ein tier ganz genau. sechs unterrichtsschritte für eine tierbeschreibung in klasse 5 bis 7. wenn man gespräche für tierbeschreibungen auswertet, vermeidet man: \_\_\_\_\_. sie stellen fest, dass die beschreibung auf viele tiere zutrifft. die großen pfoten. dabei geht es darum, genau zu beschreiben, wie das tier aussieht, wie und wo es lebt. die schülerinnen und schüler stellen vermutungen darüber an, um welches tier es sich handelt. schriftliche tierbeschreibungen werden sachlich und genau durch: \_\_\_\_\_, z. schritt 3 tierbeschreibung: formuliere sorgfältig. kannst du sie lösen? textgebundene erörterung übungen mit lösungsschlüssel: pdf für die 10. wie du eine tierbeschreibung aufbaust, kannst du in unserem lernweg üben. danach erstellst du einen schreibplan. hefte sie ab und lerne die einzelnen schritte und ihre reihenfolge auswendig. um dem leser alles wichtige über das beschriebene tier mitzuteilen, ist es sinnvoll, vor dem schreiben eine tabelle anzulegen. indem du das tier von oben nach unten oder vom allgemeinen zum besonderen beschreibst. in der regel erhalten die schüler arbeitsblätter als pdf, die sie ausfüllen müssen. tierbeschreibung leicht gemacht: steckbrief für einen hund der 5. arbeitsblatt 1: tierbeschreibung hund. hierbei ist es wichtig, dass du deine tierbeschreibung logisch strukturierst. tiger besitzen vier beine mit pfoten und einen schwanz. dann müssen sie an das nomen angepasst ( also verändert) werden: groß: der große hund. diese arbeitsblätter enthalten verschiedene. das sind merkmale gesprochener sprache, die man in schriftlichen texten nicht verwendet. alle arbeitsblätter werden als pdf angeboten und können zum teil frei heruntergeladen und verwendet werden, solange sie nicht verändert werden. klasse: kostenlose arbeitsblätter als pdf. verfasse für ein tierläikon einen artikel über den husky. deutsch klasse 5 ( tierbeschreibung) übung: eine tierbeschreibung verfassen. in der klassenarbeit erhältst du für deine beschreibung eine hilfstellung: einige adjektive und nomen für die. geh dann so genau wie möglich auf das aussehen ein. tierbeschreibung einfach erklärt. hier findest du drei tierrätsel. beutefang, nahrungssuche. 2 ich sehe was, was ihr nicht seht – gegenstände beschreiben – eine gegenstandsbeschreibung planen, verfassen und über arbeiten 11. versuche hier die einzelnen merkmale zu nennen und genau zu beschreiben. spitze stacheln sind eine bessere beschreibung als einfach nur stacheln. arbeitsblätter mit übungen und aufgaben zum thema tierbeschreibung in der 5. dort findest du auch aufsatz- beispiele. wähle eine sinnvolle reihenfolge, z. inhaltsverzeichnis.

 Difficulté Facile

 Durée 912 minute(s)

 Catégories Électronique, Musique & Sons, Sport & Extérieur

 Coût 926 USD (\$)

## Sommaire

Étape 1 -

Commentaires

Matériaux

Outils

Étape 1 -