

T concept p722 bedienungsanleitung pdf

T concept p722 bedienungsanleitung pdf


Rating: 4.8 / 5 (9846 votes)


Downloads: 55499


CLICK HERE TO DOWNLOAD>>><https://aluny.hkjhsuies.com.es/qz7Brp?keyword=t+concept+p722+bedienungsanleitung+pdf>


) hvwwwhoohq re gdv 7hohirq jhvshuuw lvw vlhkh 6hlwh. ihr leistungsstarkes isdn- telefon t- concept p522 kann nur dann zu ihrer zufriedenheit funktionieren, wenn sie alle voraussetzungen für die inbetriebnahme erfüllt haben. neue vierstellige pin eingeben und mit sichern bestätigen. machen sie sich mit der bedienoberfläche (display und tasten des systemtelefons) vertraut. wenn sie innerhalb von 15 minuten keine e- mail mit dem handbuch erhalten haben, kann es sein, dass sie eine falsche e- mail- adresse eingegeben haben oder dass ihr isp eine maximale gröÙe eingestellt hat, um e- mails zu erhalten, die kleiner als die gröÙe des handbuchs sind. view online (156 pages) or download pdf (2 mb) telekom concept px722 bedienungsanleitung • concept px722 pdf manual download and more telekom online manuals. handys, pcs oder andere telefone im festnetz senden bzw. mit ihrem werbeeinverständnis stimmen sie einem täglichen newsletter durch uns zu. bedienungsanleitungen für die telefone der t- concept- reihe. die bedienungsanleitung bietet einen gemeinschaftlich betriebenen tausch-, speicher- und suchdienst für handbücher für den gebrauch von hardware und software: benutzerhandbücher, bedienungsanleitungen, schnellstartanweisungen, technische datenblätter. von t- com haben sie für ihren isdn- anschluss mehrere isdn- rufnummern (msn) bekommen (standard- isdn- anschluss: 3 msn). mit ihrem concept p622 können sie den sms- service von t- com nutzen und damit sms- nachrichten an sms- fähige endgeräte, z. das handbuch wird per e- mail gesendet. seite 5 dieser bedienungsanleitung beschrieben, an. t concept p722 bedienungsanleitung pdf ihr concept p622 kann bis zu 5 isdn- rufnummern (msn) verwalten. f lvqg, 9=, 6' 1& & rpfsw3^ , \$ ' ~ ; \$ ". bedienungsanleitung deutsche telekom ag t- concept p522. das display fordert mit. ' dv 7hohirq lvw jhvshuuw. gerät auspacken verpackungsinhalt 1 telefon t- concept p522 1 telefonhörer 1 hörschnur 1 anschlussschnur 1 bedienungsanleitung mit integrierter kurzanleitung in den. pin vom lieferzustand „0000“ abweicht). wir haben 1 t- mobile t- concept px 722 anleitung zum kostenlosen pdf- download zur verfügung: bedienungsanleitung. anleitungen und benutzerhandbücher für t- mobile t- p722 concept px 722. sms- nachrichten von diesen empfangen. ankommende nachrichten werden benutzer- bezogen angezeigt. 8 / votes) downloads: 103823 > > > click here to download< < < stand- hilfe & service read t concept p722 bedienungsanleitung pdf more about. stellen sie das systemtelefon auf und schließen sie es am inter- net isdn- anschluss ihrer telefonanlage an. gesamtansicht und bedienfeld. t s neue pin noch einmal zur sicherheit wiederholen und mit sichern bestätigen. das concept p622 ist ein telefon zum anschluss an das isdn- netz von t- com oder eine isdn- neue pin eingeben zur eingabe der neuen pin auf. überprüfen sie ihre e- mail. geschäftsbereich: wir versenden e- mail werbung sowohl im eigenen namen als auch für dritte, in denen produkte oder dienstleistungen aus den bereichen automotive, mode, elektronik, finanzen, lebensmittel, haus & garten, reisen, tourismus, software,

telekommunikation, versicherungen und zeitschriften. der anrufbeantworter kann von jedem benutzer individuell verwendet werden. 8p ghq 17% \$ dxv] xwdxvfkhhq ghq 7 6huylfh rg hu glh 6huylfh + rwolqh yhuvwlgjljq. bitte beachten sie da- § bei die aufstellhinweise auf seite 4 dieser bedienungsanleitung. ~ " " ` f \$ % +, 9=, 6' 1& \$ % + & rqqfhs3\$ ^ ` \$ ` ~ ; \$ ", qkdowvyhu] hlfkqlv 1xw] xqjvfkhp d. nebenstelle einer tk- anlage. bedienungsanleitung deutsche telekom t- concept p710. t concept p722 bedienungsanleitung pdf rating: 4. ruuhnwxub9 ~ 7hohirqlhuhqplw0hkuhuhq : lkuhqghlqhv* hvsulfkvhlgqzhlwuhq* hvsulfkvsduwqhudquxihq ~ . nehmen sie sich etwas zeit, um diese bedienungsanleitung aufmerksam zu lesen und um die. ihr t- concept pa721 ist mit einem digitalen anrufbeantworter mit einer gesamtaufnahmekapazität für ansagen und nachrichten von bis zu 14 minuten ausgestattet, abhängig von der eingestellten auf- nahmequalität. (lqh 9hunhkuvdxvfkhlqgqxjv] liihu 9\$ = lvw jhlqghuw zrughq yrqghu9huplwwoxqjvwwhoohrg hu yrp % hglhghu. sicherheitshinweise. 6lh n

 Difficulté Facile

 Durée 225 minute(s)

 Catégories Électronique, Mobilier, Science & Biologie

 Coût 276 EUR (€)

Sommaire

Étape 1 -
Commentaires

Matériaux

Outils

Étape 1 -