


TETRIS puzzle

Jeu de société solo pour enfant mélangeant les caractéristiques du puzzle et du casse tête.

 Difficulté Facile

 Durée 45 minute(s)

 Catégories Jeux & Loisirs

 Coût 8 EUR (€)

Sommaire

Introduction

Étape 1 - découpe laser du bois

Étape 2 - collage

Étape 3 - impression de la fiche des niveaux

Étape 4 - optionnel : découpe du transfert du sac en toile

Étape 5 - finalisation

Commentaires

Introduction

Le but de ce projet était de créer une adaptation analogique du jeu tetris. Créer un jeu qui ne nécessite pas d'électronique avec des machines numériques permet d'utiliser les avantages de ce principe sans pour autant avoir comme résultat de créer une plateforme supplémentaire dotée d'un écran pour les enfants. Les parents pourront eux se remémorer leurs premiers pas dans le monde virtuel.

Matériaux

plaque de contreplaqué 210mm par 260mm de 6mm d'épaisseur

1 feuille A4 de papier blanc

optionnel : sac en toile de 20cm par 30cm de haut + feuille de vinyl de transfert de 15cm par 20cm.

 TETRIS_puzzle_tetris_ensemble_laser_11.01.2020.pdf

 TETRIS_puzzle_niveaux_tetris.pdf


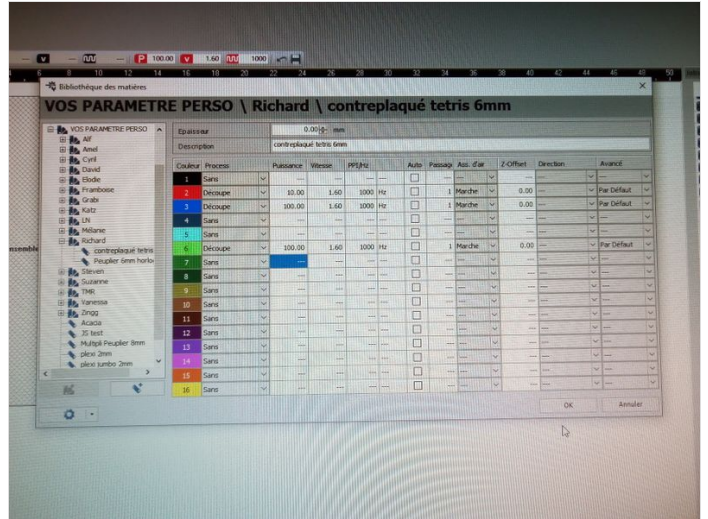

 TETRIS_puzzle_tetris__transfert_sac.pdf

Outils

Laser, plotter de découpe, imprimante papier, colle à bois, (serre joint)

Étape 1 - découpe laser du bois

A l'aide du fichier TETRIS_puzzle_tetris_ensemble_laser_11.01.2020 , découper les 2 plaque de bois.




Étape 2 - collage

coller les 2 plaques l'une sur l'autre en suivant les indications gravées sur la plaque inférieure.

Placer des serre joints pour maintenir les plaques pendant le séchage.

Optionnel : poncer l'extérieur des pièces et du plateau pour enlever l'aspect de la découpe laser.



Étape 3 - impression de la fiche des niveaux

imprimer le fichier TETRIS_puzzle_niveaux_tetris sur du papier blanc standard.

Étape 4 - optionnel : découpe du transfert du sac en toile

à l'aide du fichier TETRIS_puzzle_tetris_transfert_sac et d'un plotter de découpe, découper et coller l'illustration sur le sac en toile.



Étape 5 - finalisation

Félicitations il ne vous plus qu'à trouver un enfant pour réaliser les 20 niveau de ce jeu!

