




Surf en carton

Planches de surf en carton que l'on peut assembler soi-même. Fabriquer la vous-même, en vous aidant de fichiers à télécharger gratuitement, à condition de posséder une découpeuse laser.

 Difficulté **Moyen**

 Durée **100 heure(s)**

 Catégories **Machines & Outils, Sport & Extérieur, Jeux & Loisirs, Recyclage & Upcycling**

 Coût **150 EUR (€)**

Sommaire

Introduction

Étape 1 - récupération des plans

Commentaires

Introduction

Voilà un tutoriel venant compléter les fichiers de découpe mis à disposition par Westkust, ce tutoriel simplifiera, je l'espère le montage de ce surf.

Matériaux

carton 4mm C-flûte

Outils

Découpeuse laser

Étape 1 - récupération des plans

Les plans sont en open source et disponible [ICI](#)

Nôtre choix s'est porté sur le "5.10 Fish"
