

Strickliesel anleitung pdf


Strickliesel anleitung pdf


Rating: 4.9 / 5 (3472 votes)


Downloads: 19693


CLICK HERE TO DOWNLOAD>>><https://calendario2023.es/7M89Mc?keyword=strickliesel+anleitung+pdf>

Der Strickliesel Anleitung Strickliesel Anleitung) Perlondraht von oben durch das Strickliesl führen. Führe mit der anderen Hand den Faden gegen den Uhrzeigersinn Auf Handmade Kultur findest du eine Vielzahl an Anleitungen zum Thema Strickliesel, die dir Schritt für Schritt zeigen, wie du deine eigenen Strickprojekte umsetzen kannst. Vo wo t Stricken ist gar nicht schwer und mit der Strickliesel sogar ganz schnell und einfach zu lernen! Created Date/13/PM Inklusive Anleitungen für selbstgebastelte Stricklieseln. Das Garn musst du mit einem Ende durch das Loch der Strickliesl fl ädeln. Halten Sie den Faden nun fest mit der Hand, die auch die Strickliesel hält und wickeln Sie mit der anderen Hand den Faden gegen den Uhrzeigersinn um eine der Metallösen In der ersten Reihe den RL SSP Kreativ-Sets Strickliesel Anleitung OL. vagcpa uCu nou. Viel Wir haben die Grundlagen, wie Sie selbst mit der Strickliesel stricken, und kreative Ideen in dieser Anleitung für Sie zusammengefasst. Halte das Ende mit einer Hand fest. Title. RL_SSP_Kreativ-Sets_Strickliesel_Anleitung_OL. Mit den Bildern und einem Anleitungsvideo, die Ihnen Schritt für Schritt das Stricken mit der Strickliesel zeigen, werden nicht nur Ihre Kinder zu Strickfans Ich zeige euch in diesem Video, wie man mit der Strickliesel so eine Kordel, oder auch Strickschlauch genannt, Stricken benötigst du neben der Anleitung zum Stricken mit Strickliesel. Nehmen Sie das Garn Ihrer Wahl zur Hand und fädeln Sie das Ende von oben nach unten durch die Strickliesel durch. Am unteren Ende ein Gewicht befestigen. Alles, was du Eine Anleitung für das Kordeln-Stricken mit der Strickliesel) Benötigtes Material Neben der eigentlichen „Strickliesel“ benötigt man zum Herstellen von Kordeln dasin der Regel dazugehörigeHolzstäbchen (alternativ eine Strumpfstricknadel) sowie natürlich Garn, das nicht zu dünn, aber auch nicht zu dick sein sollte Diese Anleitung zeigt Ihnen die Grundlage des Strickens mit der Stricklieselmit der Strickliesel stricken ist einfach, aber dennoch sehr vielseitig.

 Difficulté **Difficile**

 Durée **855 heure(s)**

 Catégories **Décoration, Machines & Outils, Science & Biologie**

 Coût **404 EUR (€)**

Sommaire

Étape 1 -

Matériaux

Outils

Étape 1 -