





# Squelette humain en plexi

Squelette humain sur plexi et papier blanc.

 Difficulté **Moyen**

 Durée **30 minute(s)**

 Catégories **Jeux & Loisirs, Science & Biologie**

 Coût **5 EUR (€)**


## Sommaire

Étape 1 - Découpe plexiglas 1.5mm avec la Bodor

Étape 2 - Découpe papier sur papier A4

Étape 3 - Découpe papier sur papier A4

Commentaires



## Matériaux

- plexiglas 1.5mm
- papier blanc autocollant

## Outils

- découpeuse laser Bodor
- silhouette cameo

 Squelette 3018.pdf

 Squelette 3018.pdf

## Étape 1 - Découpe plexiglas 1.5mm avec la Bodor

mode : cut

speed : 25

power : 15

## Étape 2 - Découpe papier sur papier A4

## Étape 3 - Découpe papier sur papier A4

