

Selbstwert arbeitsblatt pdf

Selbstwert arbeitsblatt pdf


Rating: 4.9 / 5 (5691 votes)


Downloads: 87500

CLICK HERE TO DOWNLOAD>>>https://coput.hkjhsuies.com.es/PTWv4K?sub_id_1=de_it&keyword=Selbstwert+arbeitsblatt+pdf


psychologie selbstwert mut zur schwäche arbeitsblatt 2 erste reihe oder hinterbank im leben? der methodenpool enthält materialien und aktivitäten, die sich auf diese fragen fokussieren. ebook „ mach dein kind stark und selbstbewusst fürs leben“ zusammengefasst. seite 2 – übung: erfolgs- und dankbarkeitsjournal. mithilfe von ressourcen wie z. selbstwertgefühl. die schülerinnen und schüler erweitern ihr wissen über die bedingenden und variablen. tun - selbstwertgefühl 3. haben - selbstwertgefühl. alles wissenswertes rund um selbstbewusstsein, selbstvertrauen und selbstwertgefühl des kindes hab ich kompakt im. ein tolles rundum- komplettset. 2) um unmittel- bar ins thema einzusteigen und einen ersten eindruck vom selbstwertgefühl der seminarteilnehmenden zu gewinnen, führe ich zu beginn folgende übung (i. in der psy- chotherapie und klinisch- psychologischen behandlung von kindern und jugendlichen nimmt die arbeit am selbstwert daher schulenübergreifend und störungsunabhängig eine zentrale rolle ein. diese übung wird dir helfen, dich in kurzer zeit wieder deiner natur entsprechend zu fühlen. natürliches selbstwertgefühl 2. ch herunterladen. ähnliche begriffe, die im alltag verwendet werden, sind selbstwertschätzung, selbstachtung oder selbstbewusstsein. seite 4 – übung: das mag ich an mir. anders aus- gedrückt: ob eine erfahrung mein selbstwertgefühl angreift oder nicht, entscheide ich selbst. denn entscheidend ist nicht, was ich erlebe, sondern wie ich mit mir selbst umgehe. psychologie selbstwert mut zur schwäche arbeitsblatt 1 - lösung das selbstwertgefühl - wie wir uns und die welt um uns herum sehen und einschätzen. aktivitätenliste (angelehnt an schaub et al. 1: selbstvertrauen 1 gute karten für vertrauen 2 sechs positive effekte von vertrauen 3 ein gutes blatt für selbstvertrauen 4 sechs gute gründe, warum ich mir selbst vertraue 5 von anderen lernen 6 selbstvertrauen ist trumpf! * • im café/ lokal etwas trinken gehen • saubere kleidung anziehen • ausgiebige körperpflege • sich massieren lassen • kuchen backen • in den park gehen. selbstwertgefühl entsteht nicht durch äußere erfolge und leistung. das steigert wiederum deinen selbstwert arbeitsblatt pdf selbstwert. seite 3 – übung: morgenseiten schreiben. therapie- tools ressourcenaktivierung. dieses arbeitsblatt basiert auf der einteilung nach potreck- rose und jacob (), gemäß derer der selbstwert von den folgenden vier säulen getragen wird: (1) selbstakzeptanz (die positive einstellung zu sich selbst), (2) selbstwert arbeitsblatt pdf selbstvertrauen (das vertrauen in die eigenen fähigkeiten), (3) soziale kompetenz (die fähigkeit, mit. nämlich wertvoll! baustein 1: selbstvertrauen und selbstwertgefühl stärken. wie werde ich mir meiner stärken bewusst, wie kann ich anerkennung durch andere erlangen? der erfahrene therapeut lukas rick. selbstwertgefühl bezeichnet dabei das subjektive gefühl des werts der eigenen person. die anerkannten fachorganisationen stellen sicher, dass die texte aktuell und korrekt sind. anleitung: lege dieses blatt neben das dazugehörige arbeitsblatt und notiere dir dort

für jeden der 10 punkte einzeln und möglichst konkret, was dir jeweils wichtig ist, was bereits gut läuft, worauf du achten willst, was du ausbauen willst. aufgabe 1: selbstvertrauen ist eine wesentliche. für mehr selbstbewusstsein und selbstbewusstsein bedeutet, dass man seine stärken und schwächen realistisch, aber grundsätzlich wohlwollend betrachtet. ,) bitte kreuzen sie die aktivitäten an, die sie gerne ausführen! selbstwertgefühl stärken – die 6 säulen und 6 übungen ein thema, das unsere leserinnen und leser immer wieder bewegt, ist der a

 Difficulté **Difficile**

 Durée **762 jour(s)**

 Catégories **Art, Vêtement & Accessoire, Maison, Musique & Sons, Recyclage & Upcycling**

 Coût **803 EUR (€)**

Sommaire

Étape 1 -

Commentaires

Matériaux

Outils

Étape 1 -
