

Sap bestellung als pdf drucken

Sap bestellung als pdf drucken


Rating: 4.6 / 5 (2641 votes)


Downloads: 86376

CLICK HERE TO DOWNLOAD>>><https://jawugaq.hkjhsuies.com.es/qz7Brp?keyword=sap+bestellung+als+pdf+drucken>


nun der 3te anlauf: das von peter beschriebene ist eine kundenspezifische sonderlocke und kein standard. die folgende vorgehensweise ist für den ab sap web application server 6. wenn du den ads sap bestellung als pdf drucken verwendest, wird (normalerweise) kein pdf für den ausdruck am drucker generiert, sondern eine pcl datei. mithilfe der transaktion me23n kann man sich eine bestellung (oder bestellanforderung) im sap ansehen. markieren sie ihre belegposition und wählen sie nachrichtendetail. letztes update am 29. das bewirkt, dass nach dem druck ein speichern unter dialog aufgerufen wird. mit dieser einstellung können die layout- änderungen in der pdf- vorschau getestet werden. in pdf konvertiert – an mailempfänger zu versenden ist die verwendung eines entsprechenden logischen druckers. sie möchten den inhalt eines spool- auftrags als pdf- datei in ein verzeichnis ihrer wahl exportieren und bei bedarf drucken. basis – sap druckaufträge per email als pdf verschicken. pdf- basierte druckformulare sind bestandteil der lösung sap interactive forms by adobe und werden für den druck in sap- systemen verwendet. hallo der report rstxpdt4 erzeugt pdf- files (eingabe spoolfile) beschreibung: konvertiert sapscrip (otf) oder abap- listen- spooljob nach pdf. um im sap eine rechnung auszugeben, öffnen sie die transaktion vf02 oder vf03. markieren sie ihren nachrichtensatz und wählen sie kommunikationsmittel. je nach sprache muß also ein anderer gerätetyp beim drucken verwendet werden, der die entsprechenden fonts unterstützt. sap forum - user. wie kann man ein sap® dokument als pdf erzeugen? mit einem klick auf enter erhalten sie weitere informationen zu ihrer rechnung. für ein smart form, das als vorlage für den druck von formularen in einer vielzahl von sprachen dient, reicht also ein gerätetyp für den druck von pdf beziehungsweise für die erzeugung einer pdf- datei nicht aus. wird das dokument von sap auf den drucker ausgegeben, wird der manuelle papierschacht gewählt, da es kein standard din format ist. unter windows: auf dem pc / terminalserver auf dem der client arbeitet, muss ein drucker mit dem namen sap_ pdf und port file. sap forum - guru. abap] pdf- dokument per ads (adobe document service) in xml konvertieren [abap] convert_ otf: otf- format als pdf speichern und anzeigen (beispiel smart forms- formular) [abap] pdf im browserfenster anzeigen [abap] listenausgabe in spool umleiten und als pdf ausgeben [abap] spoolaufträge (otf, otfhpl2, smart, list, text) in pdf wandeln. dort wird die zuletzt betrachtete bestellung automatisch geöffnet. bild 4 auswahl von druckoptionen. die frage, welche einstellungen eigentlich notwendig sind um einkaufsbelege wie bestellungen, anfragen oder kontrakte als pdf- datei im archiv abzulegen, stellen wir uns auch selbst sehr häufig. wird beispielsweise ein powerpoint dokument als pdf exportiert, wird als papierformat 250mm x 190mm übernommen. das jeweils aktuell angezeigte dokument kann über die druckfunktionen des pdf- plugins gedruckt werden. einsetzmöglichkeiten. anlagen des pdf- formulars. unser add- on xtmil suite: mailversand aus sap leicht gemacht. wenn sie die pdf- datei über die druckfunktionen des pdf- plugins drucken, dann wird die datei lokal auf ihrem windows- drucker ausgegeben. eine sehr einfache art druckaufträge – ggf. die pdf- datei

enthält sap bestellung als pdf drucken die druckdaten bereits in der form, wie sie auch vom drucker ausgegeben werden. schritt für schritt sap bestellung drucken. es wird dabei kein ausgabeauftrag im sap- system erzeugt. sie können entweder aus der pdf- datei heraus drucken oder den spool- auftrag an den drucker schicken. der locl hat bei uns auch immer nur probleme gemacht. sap- formulare: eine übersicht aller transaktionen für die bearbeitung von sapf- formularen wie sapscrip, smartforms, sap interactive forms by adobe und forms by adobe. das system zeigt eine übersicht über alle nachrichtensätze des selektierten einkaufsbeleges. 40 integrierten pdf- basierten formulardruck. andernfalls kommt es zu problemen beim drucken. 6 (sap sonstiges) von duckknight vor 2 jahre; direkt drucken von office- originalen aus dokumentinfosatz (sap logistik) von saute vor 9 jahre; drucken aus sap von rene0815 vor 7 jahre. die pdf- anzeige in der sp01 ist nur ein zusätzliches file, das nicht gedruckt wird. hierzu muss lediglich der drucker mit hostspool- kopplung m in der transaktion spad eingerichtet werden – und der. von barney (specialist / 104 / 20 / 9) » 31. den ausdruck starten. verwende besser einen echten, in sap per name bekannten drucker für den hintergrundjob. werkzeugliste im adobe reader. wenn du die nachrichtenart auf multiple issuing setzt im customzing im reiter sap bestellung als pdf drucken general data, sollte es gehen, einen neuen druck über die druckvorschau anzustoßen. diese xml- datei wird nun im layout des formulars als datendatei in den formulareigenschaften, menüpfad „bearbeiten“ - > „ formulareigenschaften“ - > „ vorschau“, hinterlegt. schwerpunkt mm, dann noch sd, wm, ein wenig pp/ qm, rollen. das system zeigt eine liste der bestellungen für diesen lieferanten an. neben der standardausgabe über den drucker und optionaler archivierung können sie das pdf über ihre anwendung an die business communication services (bcs) übergeben. drucken aus sap hana pdf 1. geben sie in die eingabemaske die rechnungsnummer ein, die sie ausgeben möchten. vorteil der standardanzeige ist, dass der anwender sofort in die übersichtliche pdf- anzeige des spool- auftragsdokuments springt. aus der druckansicht lässt sich der beleg nicht als pdf per mail versenden. hierfür steht ihm sowohl der schalter als auch die befehlsfolge liste drucken zur verfügung. über den reiter springen - > kopf - > nachrichten (umschalt + f8) können sie nun herausfinden, welche. bei der erzeugung von pdf- dokumenten ist die letztere alternative, die zu dem nachfolgenden optionsbildschirm für den ausdruck führt. ich möchte ihnen in diesem blogbeitrag jedoch zeigen, dass die lösung viel leichter ist, als sie vielleicht denken. in diesem video zeigen die seminararkaden, wie man mit wenigen schritten ein professionelles pdf aus sap® erstellen kann. in summe macht man es doch zu selten, zeit daher endlich mal alle. melden sie sich bei ihrem sap forum - sap community forumskonto an oder registrieren sie ein neues forumskonto. lernen sie tipps und. dabei wird die datei lokal auf ihrem windows- drucker ausgegeben und kein ausgabeauftrag im sap- system erzeugt. re: kopie einer bestellung aus druckvorschau drucken. ist zwar blöd, dass man hierfür einen extra modus braucht, aber unsere anwender haben sich daran gewöhnt.

 Difficulté Difficile

 Durée 579 minute(s)

 Catégories Robotique

 Coût 268 EUR (€)

Sommaire

Étape 1 -

Commentaires

Matériaux

Outils

Étape 1 -