

Saeco odea bedienungsanleitung pdf

Saeco odea bedienungsanleitung pdf


Rating: 4.5 / 5 (2513 votes)


Downloads: 65114


CLICK HERE TO DOWNLOAD>>>https://yhymal.hkjhsuies.com.es/PTWv4K?sub_id_1=de_it&keyword=Saeco+odea+bedienungsanleitung+pdf


auch unterstützung und erhalten sie das handbuch per e- mail. xelsis suprema user manual. carefully read the safety rules. dieses handbuch fällt unter die kategorie kaffeemaschinen und wurde von 51 personen mit einem durchschnitt von 8. saeco odea go bedienungsanleitung. 5 liters, it allows for multiple cups to be brewed without the need for frequent refilling. view and download saeco odea giro plus operation and maintenance manual online. saeco international group via torretta, gaggio montano bologna - italy tel. also for: sup031or,,,,,,. if you want to download saeco odea go manual, use the " download" button below. suchen sie nach dem benutzerhandbuch für ihre saeco kaffeemaschine? finden sie hier anleitungen und erhalten sie die nötige unterstützung für ihr modell. sehen sie sich hier kostenlos das handbuch für philips saeco odea giro plus ri9755 an. summary of contents for saeco odea giro. odea giro plus coffee maker pdf manual download. granaromabenutzerhandbuch. also for: ode gira plus. with a water tank capacity of 1. before using the machine, please read the attached operating instructions. always attach plug to appliance first, then plug cord into wall outlet. do not let cord hang over edge of table or counter, or touch hot surfaces. sehen sie sich hier kostenlos das handbuch für philips saeco odea go ri9752 an. sehen sie sich das pdf auf deutsch und laden sie es herunter. dieses saeco odea bedienungsanleitung pdf handbuch ist in den folgenden sprachen verfügbar: deutsch. haben sie eine frage zum philips saeco odea go. the philips saeco odea giro plus ri9755 is an espresso machine designed to deliver a flavorful and aromatic cup of coffee. andere handbücher für odea saeco odea bedienungsanleitung pdf go: serviceanleitung (55 seiten), bedienungsanleitung (36 seiten) 1. we have 4 saeco odea go manuals available for free pdf download: service manual, operation and maintenance manual, operating and maintenance manual saeco odea go service manual (99 pages) talea; odea. coffee maker saeco odea giro operating and maintenance manual 45 pages. bedienungsanleitung. bedienungsanleitung für saeco sup0310 odea go kaffeemaschine. on the label inside of the service door. coffee maker saecobedienungsanleitung. saeco coffee makers espresso machine operation and maintenance manual. to disconnect, turn any control to " off", then remove plug from wall outlet. page 1: operating instructions odea istruzioni per l' uso leggere attentamente queste istruzioni d' uso prima di utilizzare la macchina operating instructions read these operating instructions carefully before using the machine cappuccino bedienungsanleitung bedienungsanleitung ist vor dem ersten gebrauch der maschine aufmerksam zu lesen mode d' emploi lire attentivement ce mode d' emploi. it has a sleek and compact design that fits well on any kitchen countertop. com no responsibility is taken for the correctness of this information. odea giro kaffeemaschinen pdf anleitung herunterladen. operation and maintenance manual. the saeco odea

line. saeco odea giro plus titanium sup031or (48. search for a model. it features a built- in milk frother for cappuccinos and lattes, and an adjustable coffee grinder for customizing the strength of your coffee. auch für: odea giro plus. this coffee maker is designed with simplicity in mind, featuring an easy- to- use control panel and intuitive interface. 4 troubleshooting. xelsis deluxe user manual. one of the most important reasons why you should read the saeco odea go user manual is that to take advantage of the warranty provided on saeco odea go - the device must be used in accordance

 Difficulté **Moyen**

 Durée **952 minute(s)**

 Catégories **Art, Maison, Sport & Extérieur, Robotique, Science & Biologie**

 Coût **762 USD (\$)**

Sommaire

Étape 1 -

Commentaires

Matériaux

Outils

Étape 1 -
