

Rubiks cube 4x4 lösung pdf deutsch

Rubiks cube 4x4 lösung pdf deutsch


Rating: 4.9 / 5 (2253 votes)


Downloads: 89197


CLICK HERE TO DOWNLOAD>>><https://iwowetoc.hkjhsuies.com.es/qz7Brp?keyword=rubiks+cube+4x4+l%3%b6sung+pdf+deutsch>


memorize the algorithms! kontakt: speedcubing schweiz. rubik' s revenge stellt eine total neue herausforderung dar. guide your way to mastery with the rubik' s master solution guide. move to next pair of dedges. 3x3 lösung der spiegel. anschließend up- layer drehen bis nächster fall eintritt. the world cube association governs competitions for mechanical puzzles that are operated by twisting groups of pieces, commonly known as ' twisty puzzles'. rubik' s revenge ist der große bruder des weltberühmten original- rubik' s cube. rubiks ist eine eingetragene marke von seven towns. somit sind für 4x4 zauberwürfel. the 4x4x4 cube is the next puzzle in the rubik' s cube series, known as the rubik' s revenge. denn auch beim lösen von 4x4 zauberwürfeln werden natürlich algorithmen benötigt. essentially, this involves ' reducing' the cube to a state that can be solved as if it were a 3x3 cube, by solving the center pieces and pairing up the matching edge pieces. wir stellen dir eine anleitung zur verfügung, mit der du 4x4 zauberwürfel ohne schwierigkeiten lösen kannst. setup the piece that matches the lower left dedge (lld) on u or d (in this case u) then do proper pm. ernő rubik brauchte einen ganzen monat, rubiks cube 4x4 lösung pdf deutsch um zu lernen, wie er seinen ersten zauberwürfel lösen konnte. setup the piece that matches the lower left dedge (lld) on u or d (in this case d) then do proper pm. you can do the rubik' s 4x4. learn how to solve a 3x3 cube first in order to solve the 4x4 cube you will need to know. mit facebook verbinden. das ist kein hexenwerk. ein pfeil bedeutet: algorithmus 1 (2x oder 4x) ausführen, bis zu bearbeitender stein mit gelber fläche oben ist. try new methods - cfop, roux, zz, etc. 4x4 lösen ohne algorithmen: be/ bh45wi1p2ui3. 4 55 nordic stories / isograd / tectonic / hidden plains igdspiritland / ttcspiritland / hdpspiritland tiles dalles / fliesen / losetas. wie löst man den 3x3 zauberwürfel? download all the competition' s details as pdf here. diese müssen dem würfel angepasst werden, da im vergleich zu den zauberwürfeln 3x3 nun eine ebene dazukommt. es war ein komplett grafisches notationsverfahren. einige der bewegungen, die du vielleicht vom original- cube kennst, funktionieren auch bei rubik' s revenge - aber mehr übereinstimmungen gibt es eigentlich auch nicht. achte darauf das nicht nur die obere farbe sondern auch die seitenfarben der steine mit den mittelstein der jeweiligen seite übereinstimmen muss. der zauberwürfel oder auch rubik' s cube ist ein geduldsspiel von dem ungarischen ingenieur erno rubik. die züge wurden mit pfeilen dargestellt. adobe acrobat dokument 205. eine kante verdreht: r2 b2 u2 l u2 r' u2 r u2 f2 r f2 l' b2 r22 kanten gegenüber: r2 u2 r2 deutsch uw2 r2 u2. übt die bewegungen und lernst die algorithmen, bis deutsch ihr den zauberwürfel ohne hilfe lösen könnt. org for all details. you can do the rubik' s. solving the centers the first step in solving the 4x4 is to solve the center pieces. (we' ve put them all on the last slide so you can take a look when you go home) practice! wenn sie nun versuchen wollen, den cube zu lösen, dann gehen sie schritt für deutsch schritt vor: zuerst müssen sie alle mittelteile zusammenbringen. 00: 00 einleitung00: 46 die technisch besere

lösung der mechanik0. the world cube association governs competitions for mechanical puzzles that are operated by twisting groups of pieces, commonly known as 'twisty puzzles'. please visit speedcubingcanada. dies ist die offizielle lösung in englisch für die lösung von 3x3x3 zauberwürfel, erstellt von rubiks cube 4x4 lösung pdf deutsch den sieben städten. rubik' s wca north american championship. although seems to be much more difficult than the famous 3x3, solving the 4x4 rubik' s revenge is very similar to it and requires only few more algorithms to learn. in diesem video zeige ich euch die sonderfälle vom 4x4x4. 6) die kantenstücke der mittleren ebene positionieren. die lösung des spiegels. wir haben die lösung in 7 schritte eingeteilt, welche dazu dienen, weitere steine zu lösen, ohne die schon gelösten steine wieder zu verdrehen. ich zeige euch in dieser anleitung, wie man den 4x4 rubik' s revenge / zauberwürfel mit einer sehr einfachen und verständlichen methode ohne algorithmen. to solve the 4x4, we will use what is known as the reduction method. zauberwürfel 4x4 - so beginnen sie die lösung. dies ist die erste veröffentlichte lösung aus der zeitschrift der spiegel. verfügbare anleitungen. this competition is over, click here to display the registration. die lösung des spiegels war die erste ihrer art. learn more cube theory - commutators! follow the steps and before you know it, you' ll be a rubik' s master! vorsicht: während des gesamten schrittes, wird der würfel komplett bunt, wenn man sich aber an die anweisungen hält, ist er am ende gelöst. rubiks revenge jetzt wird der würfel wie einen normaler 3x3x3 würfel lösen 5) die oberste ebene sortieren. the most famous of these puzzles is the rubik' s cube, invented by professor rubik from hungary. a selection of these puzzles are chosen as official events of the wca. try new puzzles - 2x2, 4x4, 5x5, pyraminx, megaminx, etc. aktuell finden sie hier für den 4x4 zauberwürfel sechs verschiedene hilfe- themen in form von pdf- handbüchern, bild-, video-, schritt für schritt anleitungen, sowie hilfreichen links. ich zeige euch wie man den 4x4 rubik' s cube / zauberwürfel mit der anfängermethode lösen kann. after you' ve solved the cube once, there are still a lot of fun things to do! now makes 3 pairs with. online registration opened monday, ap, 6: 00 pm pdt and closed monday, j, 3: 00 pm pdt. der rubiks cube 4x4x4 ist nicht so einfach zu lösen, ich zeig euch wie ihr es schaffen könnt. sie können die anleitungen online ansehen oder als pdf-datei herunterladen.

 Difficulté Facile

 Durée 761 minute(s)

 Catégories Mobilier, Bien-être & Santé, Science & Biologie

 Coût 493 USD (\$)

Sommaire

Étape 1 -

Commentaires

Matériaux

Outils

Étape 1 -