

Powerbird handbuch pdf

Powerbird handbuch pdf

Rating: 4.5 / 5 (4557 votes)


Downloads: 99278


CLICK HERE TO DOWNLOAD>>><https://uqeqo.hkjhsuies.com.es/qz7Brp?keyword=powerbird+handbuch+pdf>


blindnietgerät powerbird® achtung: zum schutz vor elektrischem schlag, verletzungs- und brandgefahr müssen folgende sicherheitsbestimmungen beachtet werden: • das nietgerät ist ausschließlich zur verarbeitung von blindnieten bestimmt!


created date: 4: 07: 31 pm. in this section of the website, you can find operating instructions for our setting tools from the fields of blind handbuch rivet and blind rivet nut technology. we' re passionate about. com facts weight: 2. die software bietet funktionen wie kalkulationssoftware mit gaeb- schnittstelle, archivierungssoftware, mobiler monteur, crm und cloud lösung, die ihnen die arbeit effizienter gestalten und optimieren. funktionsübersicht. gesipa powerbird pro gold edition manuals. • do not overload the tool; work within the prescribed work capacity. page 1 elektro mechanisch elektro- mechanicky blindklinkpistool bedienings- en onderhouds návod k obsluze s listinou náhradnich dilu handleiding met onderdelenlijst gesipa blindniettechnik gmbh tnordendstraße 13- 39 fmörfelden- walldorf. with spring- loaded trigger system. operating manual with spare parts list. we have 2 gesipa powerbird pro gold edition manuals available for free pdf download: operating powerbird handbuch pdf manual with spare parts list. inhaltszusammenfassung für gesipa powerbird. are available in multiple languages and you have the option to view them online or download and print them out so you can refer to them at a later date. powerbird ® pro gold edition strong. powerbird bringt alles mit, was ihren elektro- und haustechnikbetrieb noch wirtschaftlicher macht. powerbird pro gold edition - blind rivet supply. our gesipa resources include gesipa pdf files for rivet & tooling brochures & manuals! gov and insert the docket number, found in brackets in the heading of this document, into the ' ' search' ' box and follow the prompts and/ or go to the dockets management. after inserting the blind rivet, the blind riveting tool can be operated in two different modes: a. view and download gesipa bird series supplement to operating instructions online. docket: for access to the docket to read background documents or the electronic and written/ paper comments received, go to <https://www.definitionsmanualfor3m.com> enhanced apg (eapg) system v3. powerbird® ø (mm) up to 6, 4 up to 8 - up to 4 up to 7, 7 - - up to 6, 4 accubird® powerbird® nosepieces 17/ 32 in working position 17/ 27, 17// 24 in magazine 17/ 45 in working position 17/ 36, 17// 32 in magazine wrench waf 12 (cover for nosepiece magazine) hanger concealed in housing quick- change battery 1, 3 ah / 14, 4 v 2, 6 ah. nachfolgend haben wir häufige fragen zu powerbird zusammengefasst! 2 (april) author: new york state department of health created date: 11: 28: 23 am. also for: powerbird, powerbird gold edition, accubird, accubird av, powerbird av, powerbird ge av. sie haben eine frage? powerbird ist eine leistungsfähige und einfache handwerkersoftware für elektro- und haustechnikbetriebe, die in kooperation mit kunden und spezialisten für die bedürfnisse in handwerksbetrieben entwickelt wurde. 0 kg with battery traction power: 20, 000 n drive: brushless dc motor. gesipa blindniettechnik gmbh nordendstraßemörfelden- walldorf germany. gesipa powerbird manual. the powerbird progold has 2900 lbs of setting force

which enables. ready to set 9/ 32 bulb-tites by adding just the nosetip. blind rivet setting tool powerbird® caution: following safety rules must be followed for adequate protection against electrical shock, injuries or fire hazards: • the riveting tool should be used exclusively to set blind rivets. equipment/ accessories nosepiece: 17/ 32 in working position 17/ 36, 17/ / 45 in nosepiece- holder wrench: sw 12 (handbuch cover for nosepieceholder) suspension loop: concealed in housing battery (quick- charge) : 12 volt 1. häufig gestellte fragen. gesipa powerbird parts. seite 1 elektro- mechanicky ´ blindnitteapparat ny ´ tovaci pr ´ stroj betjeningsvejledning med návod k obsluze s listinou reservedelsliste náhradnich dílu gesipa blindniettechnik gmbh nordendstraße 13- 39 d- 64546 mörfelden- walldorf ® telefon 0 6105/ telefax 0 6105/ internet. powerbird® elektro- mechanisches blindniet- setzgerät powerbird handbuch pdf betriebsanleitung mit ersatzteilliste battery powered riveting tool operating manual with spare parts list riveteuse électro- mécanique mode d' emploi avec pièces de rechange remachadora eléctrica instrucciones de manejo con lista de repuestos rivettatrice elettrica a batteria. view online or download pdf (394 kb) gesipa accubird, powerbird operating manual • accubird, powerbird pdf manual download and more gesipa online manuals. gesipa blindniettechnik gmbh tnordendstraße 13- 39 fmörfelden- walldorf com germanywww. the instructions. mode d' emploi avec pièces de rechange. 2 mode of operation the blind riveting tool features optimised operating speed. vielleicht gibt es ja auf diese bereits eine antwort. summary of contents for gesipa powerbird pro. summary of contents for gesipa powerbird. battery powered riveting tool. • überlasten sie das nietgerät nicht; arbeiten sie im angegebenen leistungsbereich. elektro- mechanisches blindniet- setzgerät. 1 attaching the container screw on the spent mandrel container (h) as far as it will go (turning it to the right). the gesipa® powerbird pro gold is a cordless, blind rivet installation tool that pulls 3/ 16 & 1/ 4 rivets, and 9/ 32 bulb- tites. 4 mm all materials. betriebsanleitung mit ersatzteilliste. manuals and user guides for gesipa powerbird pro gold edition. • do not expose the tool to humidity or. it replaces the rv74g for 9/ 32 when you add thenose tip (gesipa part#. page 1 elektro mechanisch blindklinkpistol nytovaci pr ´ stroj návod k obsluze s listinou bedienings- en onderhouds handleiding met onderdelenlijst náhradnich dílu gesipa blindniettechnik gmbh tnordendstraße 13- 39 fmörfelden- walldorf com. so wächst handbuch die software modul für modul mit ihren anforderungen. riveteuse électro- mécanique. gemeinsam mit ihnen ermitteln wir, welche funktionen für ihre arbeitsprozesse wichtig sind und stellen dann die für ihren betrieb passende lösung zusammen. wenn ihre frage nicht beantwortet ist, schreiben sie uns einfach eine mail an de. bird series rivet tools pdf manual download. sets blind rivets up to ø 6.

 Difficulté **Difficile**

 Durée **510 jour(s)**

 Catégories **Électronique, Énergie, Alimentation & Agriculture, Recyclage & Upcycling, Robotique**

 Coût **100 EUR (€)**

Sommaire

Étape 1 -

Commentaires

Matériaux

Outils

Étape 1 -