



# Poulailler en palettes

Comment fabriquer un poulailler pour 2 à 3 poules en une demi-journée grâce à des palettes en bois.

 Difficulté Facile

 Durée 3 heure(s)

 Catégories Mobilier, Alimentation & Agriculture

 Coût 15 EUR (€)

## Sommaire

Introduction

Étape 1 - Préparation de la "trape à oeuf".

Étape 2 - Finalisation de la "trape à oeuf"

Commentaires

## Introduction

Nos poules sont arrivées plus tôt que prévu, urgence...  
... ou pas, quelques palettes traînent au fond du jardin,  
Scie, marteau et clous suffiront. .



## Matériaux

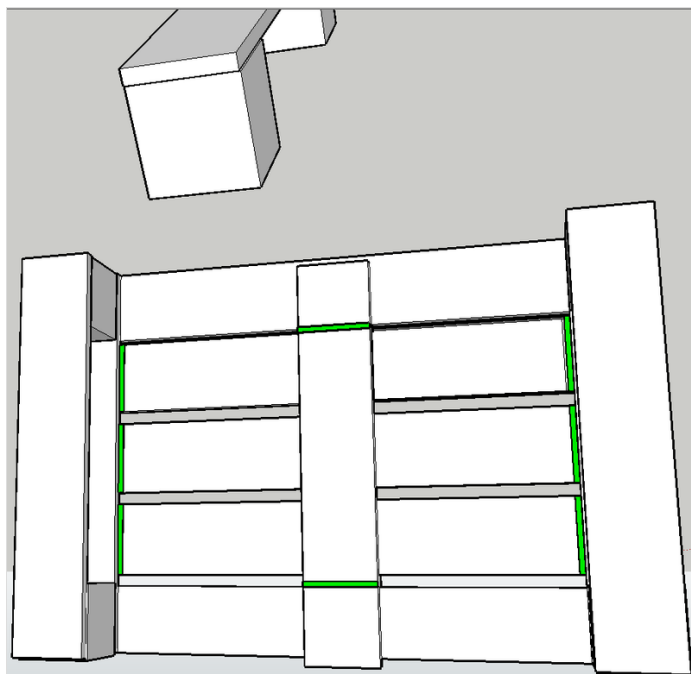
Palettes en bois, clous.

## Outils

Scie ou/et scie-sauteuse, marteau.

## Étape 1 - Préparation de la "trape à oeuf".

détachez la planche centrale avec ses plot et sciez l'ouverture en suivant les marquage vert.



## Étape 2 - Finalisation de la "trape à oeuf".

Sciez les plots en biais comme indiqué et fixez sur la trappe.

