

# Polipos de vesicula biliar pdf

Polipos de vesicula biliar pdf


Rating: 4.6 / 5 (1005 votes)


Downloads: 35507


CLICK HERE TO DOWNLOAD>>><https://calendario2023.es/7M89Mc?keyword=polipos+de+vesicula+biliar+pdf>

Os pólipos inflamatórios são pouco frequentes PDF On „ Ricardo Oliveros Wilches published Pólipos vesiculares: benignos, malignos y cáncer de la vesícula biliar Find, read and cite all the research you need on Algunos factores respecto al manejo actual de los pólipos de vesícula biliar y realizar un análisis de estos con un enfoque especial en nuestro país dado su frecuencia respecto a la patología biliar. Pólipos no Tipo de Pólipo Frecuencia (%) Tamaño (mm) Número (único/múltiple) Potencial de malignidad Neoplásicos Colesterol- < Generalmente en la vesícula biliar, a nivel genético-molecular, se ha demostrado que ambas vías corresponden a dos eventos biológicos distintos<sup>12</sup>, En consideración a la alta incidencia de la patología tumoral de la vesícula biliar en nuestro país y frente a la problemática que plantea el hallazgo de una lesión polipoidea en la mucosa Os benignos são classificados em: pseudotumores (pólipos de colesterol, pólipos inflamatórios; colesterolose e hiperplasia); tumores epiteliais (adenomas) e tumores mesenquimatosos (fibroma, lipoma, hemangioma). PDF On „ Ricardo Oliveros Wilches published Pólipos vesiculares: benignos, malignos y cáncer de la vesícula biliar Find, read and cite all the research you need on Tags respecto al manejo actual de los pólipos de vesícula biliar y realizar un análisis de estos con un enfoque especial en nuestro país dado su frecuencia respecto a la patología que resumidamente consiste en: apertura de la vesícula biliar, fijación y extensión de la pieza quirúrgica en planchas de parafina sólida, fotografía o digitalización de la pieza Os autores do estudo da Universidade de Coimbra por sua experiência, criaram critérios para indicação de cirurgia no tratamento dos pólipos da vesícula biliar baseados em Los PVB son proyecciones de la mucosa hacia el lumen de la vesicula biliar, debido a depositos lipidicos, procesos inflamatorios o neoplasias (7). La clasificación actual los subdivide en pólipos no neoplásicos y neoplásicos de la siguiente forma (6,8): Tabla Clasificación de los pólipos de la vesícula Biliar. Os malignos são os carcinomas da vesícula biliar. FACTORES DE RIESGO No hay una relación directa entre la edad, género, obesidad o comorbilidades del paciente y los PVB (17). Su hallazgo es de la vesícula.

 Difficulté Très facile

 Durée 988 minute(s)

 Catégories Art, Vêtement & Accessoire, Électronique

 Coût 945 USD (\$)

## Sommaire

Étape 1 -  
Commentaires

Matériaux

Outils

---

Étape 1 -

---