




Pince type clip pour découpe laser

Pince type clip

 Difficulté **Moyen**

 Durée **10 minute(s)**

 Catégories **Machines & Outils**

 Coût **0 EUR (€)**

Sommaire

Introduction

Étape 1 - Découpe des pinces

Commentaires

Introduction

Faire des fixations pour du petit mobilier type étagère fine ou pourquoi pas à adapter sur des planches plus épaisses.

Matériaux

contreplaqué 4mm

 [decoupepinceok.svg](#)

Outils

Étape 1 - Découpe des pinces

Le fichier est bien évidemment à adapter à votre fichier.
Grâce à cette fixation votre montage restera solide.

