



Picto'Fab

Jeu de société stratégique qui se joue à 2 joueurs.

 Difficulté Facile

 Durée 45 minute(s)

 Catégories Jeux & Loisirs

 Coût 8 EUR (€)

Sommaire

Introduction

Étape 1 - découpe laser du bois

Étape 2 - découpe du transfert du sac en toile (plateau de jeu)

Étape 3 - test!

Commentaires

Introduction

La fabrication de ce jeu permet d'appriivoiser la découpe laser et la découpe vinyl mais également d'apprendre de manière ludique les autres outils et la philosophie des Fablabs au travers les pictogrammes utilisés.


Matériel :

Contreplaqué 6mm de 38cm x 26cm

Sac en toile de 20cm par 30cm de haut + feuille de vinyl de transfert de 15cm par 20cm.

Matériaux

Outils


 Picto_Fab_2020.01.18_MAJ_Picto-fab_plateau.png

 Picto_Fab_saute-outils_pions_et_cartes.pdf

 Picto_Fab_Regle_Picto_Fab.pdf

Étape 1 - découpe laser du bois

A l'aide du fichier Picto_Fab_saute-outils_pions_et_cartes , découper et graver la plaque de bois.



Étape 2 - découpe du transfert du sac en toile (plateau de jeu)

A l'aide du fichier Picto_Fab_2020.01.18_MAJ_Picto-fab_plateau et d'un plotter de découpe, découper et coller l'illustration sur le sac en toile.



Étape 3 - test!

Bravo il ne reste plus qu'à jouer!

