

# Ph wert urin tabelle pdf

Ph wert urin tabelle pdf


Rating: 4.7 / 5 (8894 votes)


Downloads: 25867

CLICK HERE TO DOWNLOAD>>><https://ydyjowu.hkjhsuies.com.es/qz7Brp?keyword=ph+wert+urin+tabelle+pdf>


die zeilen auf der tabelle entsprechen einem bestimmten bereich auf jedem teststreifen. repräsentative werte sind in der folgenden tabelle in alphabetischer reihenfolge aufgeführt. jeden tag wird ein sogenanntes tagesprofil des urin- ph- wertes aufgenommen. < 40, 4 mol/ 24 h., dass man vor der messung eine kleine menge des harns ablaufen lässt. viel die optimalen messzeiten liegen zwischen 9. bildung bestimmter kristalle begünstigt). er ist abhängig von der nahrung und damit großen tagesschwankungen unterworfen ( manski ). messen sie bitte den ph- wert ihres urins tagsüber alle 2 bis 3 stunden und tragen sie die werte in das beiliegende protokoll ein. ph- werte des urins ph wert urin tabelle pdf als auch die basischen ph- werte des badewassers gemessen werden. kann ein glas orangensaft zu ascorbinsäure- werten im urin von 50 mg/ l bis zu 250 mg/ l führen. der ph- wert 7 ist neutral. für die interpretation der befunde sind detaillierte informationen zum urin essentiell: handelt es sich um morgen-. die webseite bietet keine pdf- datei zum download an. in der nachfolgenden grafik sehen sie ph wert urin tabelle pdf die kurve, in der sich ihr ph- wert idealerweise befinden sollte. der urin- ph- wert schwankt im tagesverlauf natürlicherweise zwischen 5, 0 und 7, 5 und ist u. der ph- wert des morgenurins liegt normalerweise im leicht sauren bereich ( etwa 6, 3 bis 6, 5). gemessen wird der ph- wert üblicherweise mit einem streifentest, der über einen ph- empfindlichen farbstoff im bereich von ph 5 – ph. urinwerte: was der ph- wert aussagt. ob und inwieweit der gesamte körper betroffen ist, kann man oft nur annehmen. messen sie über den tag verteilt mindestens 3- mal den ph- wert des urins. > 14 jahre: < 8 mg/ 24 stunden. abhängig von den mahlzeiten. nach abendessen natürliche säureflut im körper natürliche basenflut im körper tabelle entworfen von probiosa – tina blaeser- nichols – de - www. bei einem gesunden menschen ist der urin mit einem ph- wert von etwa 6 leicht sauer. zu geringe flüssigkeitszufuhr. 2 vitamin c kann die ergebnisse von urinteststreifen verfälschen schon geringe mengen an vitamin c ( 50 mg/ l) im urin können zu zu niedrigen oder falsch- negativen ergebnissen bei glukose und blut im urin pdf führen. vergleichen sie sofort die farbe ihres angewendeten teststreifens mit der ph- wert- skala. eine einmalige messung reicht daher nicht aus. engstellen im harnableitenden system. säurebestimmung im urin der ph- teststreifen wird für kurze zeit in den mittelstrahl des urins gehalten. der ph- wert von urin liegt abhängig von der ernährung normalerweise zwischen 5 und 7 ( bei vegetariern höher als bei menschen, die viel fleisch essen). laden sie den pdf- download mit der tabelle herunter. nierensteine entstehen durch überschreitung der löslichkeit und auskristallisation von steinbildenden substanzen, meist kalziumoxalat ( ca. ph wert einfach erklärt. 75% ) und harnsäure ( 10% ). die urintestwerte eines patienten sollten basierend auf dem referenzwert des labors, in dem der test durchgeführt wurde, interpretiert werden; das labor liefert diese werte typischerweise mit dem testergebnis. urin ph- verlaufskontrolle urin ph- verlaufskontrolle a) morgenurin b) 1 std nach frühstück c) vor mittagessen d) 1 std nach mittagessen e) vor abendessen f) 1 std. je nach ph- wert verfärbt sich der streifen. liegen die messungen der

ph- werte des urin immer unter 7, 0, können wir von einer übersäuerung des körpers ausgehen. die webseite erklärt verschiedene urintests, die verschiedene bestandteile des urins untersuchen können, wie z. interpretation des ph- profils. der urin ist normalerweise leicht sauer und erreicht im durchschnitt einen ph- wert um 6, 0. vanillinmandelsäure ( vma) urin, 24 h. jedoch braucht man dazu eine gewisse erfahrung mit der " materie". abweichende ergebnisse können auf verschiedene erkrankungen hindeuten. wenn sie die punkte der - im optimalfall - 7 messungen zu einer linie verbinden, sollte sich diese. niedriger ph- wert des urins. der ph- wert ist ein maß für die konzentration von pdf wasserstoffionen in einer wässrigen lösung. ( 00: 12) der ph wert ( ph- wert) gibt dir an, wie sauer oder alkalisch ( = basisch) einer wässrigen lösung ist. † normalbefunde, die durch mikroskopische untersuchung festgestellt wurden, können einige erythrozyten ( vor allem ph wert urin tabelle pdf bei menstruierenden frauen. säure- basen- tagesprofil des urin- ph- wertesdatum: sauer neutral ph- wert basisch uhrzeit. die ph- skala reicht von 0- 14. \* der wert basiert auf einer sammlung über 24 stunden. bitte bringen sie das protokoll zur auswertung zu ihrem nächsten termin mit. allgemeine information. die ph- werte des urins. du kannst ihn durch die anzahl der wasserstoff- ionen ( ) ( = protonen) bestimmen. ist der ph- wert des urins höher als 8 und enthält er gleichzeitig nitrit, das normalerweise nicht im urin vorkommt, spricht dies für eine bakterielle infektion der ableitenden harnwege. erfahren sie, wie der ph- wert im urin und blut gemessen wird, welche werte normal sind und welche werte lebensbedrohlich sind. der ph- wert eines frischen urins liegt normalerweise zwischen 4, 6 - 8, 0 ( herold ). es gibt eine zeile mit der aufschrift „ ph oder „ acidity, die mit einem hellrosa quadrat beginnt. tragen sie die messergebnisse in die tabelle ein. herzliche grüße. 3 die antwort auf ascorbinsäure. es ist zu beachten, dass der ph- wert im urin keine rückschlüsse auf den ph- wert im blut zulässt. der ph- wert im urin schwankt natürlicherweise im tagesverlauf und hat einen toleranzbereich zwischen 4, 8 und 7, 6. bitte messen sie mindestens 3- mal täglich an drei aufeinander- folgenden tagen den urin- ph- wert. 0, 05- 2, 5 mg/ 24 h. nach den mahlzeiten sollte eine sogenannte. anleitung: halten sie einen teststreifen in den urinstrahl oder - becher und markieren sie den farbwert im vorliegenden tagesprofil mit einem punkt / kreis. sabrina pfütznier heilpraktikerin, ernährungsberaterin fachkompetenz für holistische gesundheit. 0, 08- 4, 22 mcmol/ 24 h. von sauren ph- werten spricht man bei werten, die kleiner sind als 7, werte über 7 sind dagegen basisch. alle anderen werte sollten im schnelltest negativ sein. der ph- wert hat auch eine bedeutung in der interpretation des sediments ( z. zur stelle im video springen. brauner urin: - ikterus - medikamente ( chloroquin, nitrofurantoin) nachdunkelnder urin: - medikamente ( metronidazol, methyldopa, imipenem- cilastin) grüner urin: - medikamente ( propofol, triamteren, methylenblau, amitriptylin) [ 1] ph- wert der ph- wert des urins liegt in einem bereich von 5, 0- 8, 5. sie erklärt auch, was ein urin- schnelltest bedeutet und was es überprüft, wie z. es gibt keinen optimalen ph- wert wie zum beispiel im blut. tragen sie ihre werte in die tabellen und vergleichen sie sie mit dem tagesprofil ( s. ursachen: genetische disposition. besprechen sie die ergebnisse mit ihrem therapeuten - er wird ihnen dann gegebenenfalls lösungen vorschlagen, um ihren säure- basen- haushalt ins gleichgewicht zu bringen. farbe, geruch oder menge. informationen zur säure- basen- balance erstellt. sie bedeutet zum beispiel, dass der hellrosa bereich auf deinem teststreifen den ph- wert deines urins misst. dabei ist der ph- wert abhängig von der ernährungsweise. wegen der sogenannten hydratisierung der wasserstoff- ionen kannst du den ph- wert auch anhand der.

 Difficulté Facile

 Durée 376 heure(s)

 Catégories Art, Décoration, Alimentation & Agriculture, Robotique, Science & Biologie

 Coût 871 EUR (€)

## Sommaire

Étape 1 -

Commentaires

Matériaux

Outils

Étape 1 -

