

# Pdf pläne ausmessen

---

Pdf pläne ausmessen


Rating: 4.6 / 5 (3028 votes)


Downloads: 63435

CLICK HERE TO DOWNLOAD>>><https://vamefu.hkjhsuies.com.es/qz7Brp?keyword=pdf+pl%c3%a4ne+ausmessen>


durch auswahl von zwei punkten in einem pdf- dokument und zuweisung eines bekannten abstands zwischen ihnen kann der benutzer die genaue fläche und den umfang eines objekts oder raums messen sowie kürzere oder. mithilfe des planmodus vermessen sie digitale pläne schnell, einfach und genau. 3d measurement, um eine szene zu messen. alle neuigkeiten. egal ob bürogebäude, lager, cafeteria oder labor – maßstabsgerechte zeichnungen inklusive beschriftungen sind unerlässlich für das genaue planen. rotate individual pdf pages. bewegen sie den mauszeiger. problem: im pdf- xchange viewer gibt es eine nützliche funktion, mit welcher man zum beispiel auf einem als pdf angezeigten plan distanzen messen kann. übrigens: auch pdf pläne ausmessen wenn der maßstab ihrer zeichnung nicht in der auswahlliste unter maßstab vorhanden ist, kann pdf annotator ihnen helfen! wenn sie den mauszeiger bewegen, wird eine linie angezeigt. auf diese weise können sie angebote auch für größere bauprojekte in rekordzeit kalkulieren! denken sie aber daran, dass beim zurücksetzen alle selbst definierten maßstäbe verloren gehen. die begleitende kalibrierungsfunktion erlaubt es den anwendern außerdem, genaue messungen aus ihren pdf- dateien heraus zu erstellen. dazu müssen sie die option skalierung und einheiten aus dokument ( falls vorhanden) verwenden unter datei > einstellungen > maße auswählen. ihre 3d- datei wird automatisch gerendert, damit sie sie sofort anzeigen können. legen sie los mit der einfachsten methode, um pdfs mit pdfelement zu messen. in meiner täglichen arbeit bekomme ich von meinen auftragsgebern baupläne von gebäuden als pdf. klicken sie nacheinander mindestens drei punkte an, um eine fläche zu bemaßen. measure distances and lengths on a pdf. dann wird bei allen folgenden messungen die eingebettete skalierung verwendet. klicken sie mit der rechten maustaste und wählen sie übernehmen, um die bemaßung abzuschließen oder. chippy beiträge: 14, 438. mit dem planaufmaß ist das am rechner im büro schnell erledigt, indem sie in einem digitalen bauplan die räume per maus mühelos nachzeichnen. the measure commands enable you to measure distances and areas of objects in pdf documents. hier können sie auch mit einem klick auf zurücksetzen die liste auf den auslieferungszustand zurücksetzen. die app kann an bluetooth- lasermessgeräten angebunden werden und überträgt die daten als pdf- datei an den pc im büro. hallo ich benutze adobe acrobat pro. wählen sie in der sekundären symbolleiste die option „ messwerkzeug“, um die symbolleiste „ messen“ und den bereich „ messinformationen“ anzuzeigen. # jukeman # pdf # adobe ⌘ zeitstempel00: 00 ab hier kommen links zu spannenden produkt. klicken sie auf diese schaltfläche, um den startpunkt festzulegen. dabei laden sie die pläne aus einem pdf- dokument oder sie lesen eine bilddatei ein. öffnen sie ihr pdf- dokument in adobe acrobat und wählen sie „ werkzeuge“ und dann „ messen“. klicken sie auf abstand. pdfelement - leistungsstarkes und einfaches pdf messungs- tool. wie die meisten aufmaß apps ist auch das hcs- mobilaufmaß für handwerker und andere profis am bau kostenlos erhältlich. wenn sie diesen nicht kennen, ermitteln sie diesen über die software. wähle menü > voreinstellungen. wählen sie einen maßstab aus ( siehe

unten). zunächst sollten sie die offizielle software von pdfelement herunterladen und auf ihren geräten installieren. klicken sie in den dateiablagebereich, um eine datei hochzuladen, oder ziehen sie eine datei per drag & drop. in diesem video zeige ich dir, wie du maße in pdf' s selbst bestimmen kannst. schritt 1 importieren sie die pdf datei in das pdf messungs- tool. ich habe es bei plänen in pdf teilweise, dass ich von der gemessenen fläche in m<sup>2</sup> auch gleichzeitig die umlaufende fläche ( umfang) benötige. bevor der plan berechnet werden kann, muss der maßstab noch festgelegt werden. measure commands. um eine fläche in einem pdf zu bemaßen, wählen sie werkzeug bemaßen, dann werkzeug werkzeugstile fläche. gehe wie folgt vor, um ein raster dazu zu verwenden, text und objekte in einem dokument genau auszurichten. lesen sie dazu das tutorial messen von distanzen mit benutzerdefiniertem maßstab. wir zeigen ihnen schritt für schritt, wie sie mit pdf annotator distanzen in technischen zeichnungen in speziellen maßstäben ausmessen. der mauszeiger ändert sich und sie können mit dem messen der entfernung beginnen. messen sie ihre 3d pdf- datei, ohne software zu installieren. bewertung: ★ ★ ☆ ( 2 von 3 sternern) verfügbarkeit: erhältlich für ios und android. wähle im linken bereich des dialogfelds „ voreinstellungen“ einheiten und hilfslinien aus. rearrange pdf pages visually and interactively. wenn ihre pdf- datei eine eingebettete skalierung enthält, können sie mit dieser den abstand, den umfang und die fläche messen. wie funktioniert das genau? so verwenden sie aspose. get running totals of pdf pläne ausmessen measurements for takeoffs and estimates. wir zeigen ihnen schritt für schritt, wie sie mit pdf annotator flächen in technischen zeichnungen ausmessen. wähle das dropdown- menü seiten- und linealeinheiten und dann eine andere maßeinheit aus. tool zum messen in pdf- dateien. werkzeug messen : wie kann ich beim messresultat schriftart, größe und farbe ändern? ausmessen es wäre super, wenn man das in einer messung machen könnte - oder die vorhandenen messung vielleicht kopieren könnte und von den eigenschaften her abändern könnte. wir zeigen ihnen schritt für schritt, wie sie mit pdf annotator distanzen in technischen zeichnungen ausmessen. in diesem tutorial möchten wir uns das messen von distanzen, also den abstand zwischen zwei punkten, ansehen. ermitteln sie alle notwendigen aufmaßdaten effektiv und einfach – direkt aus einem pdf- bauplan heraus! die entfernung wird pdf pläne ausmessen aktualisiert, wenn sich die länge der linie ändert. jul, 14: 13 in downloads & tools. das war es schon! hilfe und empfehlungen zu software- downloads aus dem internet im allgemeinen und dem downloadbereich von chip online. the measure commands are especially useful when you need to know the distances or areas associated with objects in a form or computer- aided design ( cad) drawing, or when you want to measure certain areas of a document before sending to a professional printer. measure areas and perimeters on a pdf drawing. annotate pdfs with text, images and shapes. wie sie gesehen haben, ist es mit hilfe von pdf annotator ganz einfach, in pdf- zeichnungen flächen auszumessen. falls sie häufig mit technischen zeichnungen arbeiten, kann pdf annotator besonders hilfreich sein: mit einem satz an messwerkzeugen zum messen von distanzen, umfängen und flächen in pdf- dokumenten. nun müssen wir nur noch den richtigen teppich für unsere knapp 30 m<sup>2</sup> finden.

 Difficulté **Moyen**

 Durée **406 minute(s)**

 Catégories **Art, Maison, Machines & Outils, Musique & Sons, Recyclage & Upcycling**

 Coût **116 USD (\$)**

## Sommaire

Étape 1 -

Commentaires

Matériaux

Outils

Étape 1 -