

Pdf in ppp einfügen

Pdf in ppp einfügen


Rating: 4.9 / 5 (3689 votes)


Downloads: 6682


CLICK HERE TO DOWNLOAD>>><https://calendario2023.es/7M89Mc?keyword=pdf+in+ppp+einf%c3%bcgen>

To insert a PDF file into your PowerPoint presentation, you can use the 'Create from file' option. In the Text section, select Object. In the Insert Object window, select Create From File, then select Browse to locate your PDF. Select OK to insert the PDF file as an object into the slide. In PowerPoint, select the slide that you want to add the file to, and then select Insert > Object. In the Insert Object box, select Create from file, and then enter the PDF file location; or select Browse, find the PDF file, and then select OK. This makes the PDF file part of the presentation file. PDF-Datei in PowerPoint öffnen: Weise dem PDF eine Aktion zu. Wählen Sie Ihre PDF Dateien, die in PowerPoint umgewandelt werden sollen oder ziehen Sie diese in die Dateibox und starten Sie die Konvertierung. Wählen Sie PowerPoint die Folie aus, der Sie die Datei hinzufügen möchten, und wählen Sie dann > Objekteinfügen aus. Dieser Beitrag zeigt Ihnen einfache Möglichkeiten, wie Sie auf einfache Weise die Inhalte aus einer PDF in PowerPoint einfügen können. PDF-Datei exportieren: So können Sie So einfach funktioniert's. In the Insert Object window, select Create From File, then select Browse to locate your PDF. Select Inserting a PDF as an Object. Wir zeigen Ihnen mehrere Wege, dann können Sie selbst entscheiden, welche Variante für Ihre From the top toolbar, select the Insert tab. In the Text section, select Object. From the top toolbar, select the Insert tab. By doing this, you can display the content of. Erfahren Sie, wie Sie eine PDF-Datei in eine Powerpoint-Präsentation einfügen können, indem Sie die Option Aus Datei erstellen aktivieren und die PDF-Datei auswählen. PDF-Datei in PowerPoint einfügen: Vier einfache Varianten. Ob als Bild, Objekt, Verlinker oder Nutzer von Snipping Tool, hier finden Sie die passende Methode für Ihre Bedürfnisse. Es gibt mehrere Möglichkeiten, wie Sie eine PDF-Datei in PowerPoint einbinden können. oder wählen Sie Durchsuchen aus, suchen Sie die PDF-Datei, und klicken Sie dann auf OK. Sie möchten Inhalte einer PDF-Datei in Ihre PowerPoint-Präsentation einfügen? Wählen Sie im Feld Objekt einfügen die Option Aus Datei erstellen aus, und geben Sie dann den Speicherort der PDF-Datei ein.

 Difficulté **Moyen**

 Durée **782 heure(s)**

 Catégories **Art, Bien-être & Santé, Recyclage & Upcycling**

 Coût **762 USD (\$)**

Sommaire

Étape 1 -
Commentaires

Matériaux

Outils

Étape 1 -
