

Pdf in edge mit adobe öffnen

Pdf in edge mit adobe öffnen

Rating: 4.5 / 5 (8673 votes)


Downloads: 96085


CLICK HERE TO DOWNLOAD>>>https://tuxily.hkjhsuies.com.es/PTWv4K?sub_id_1=de_it&keyword=Pdf+in+edge+mit+adobe+öffnen


refer this article from adobe reader: make reader or acrobat the default program for opening pdf files on windows 10. daraufhin wählt ihr auf der linken seite die unterfunktion. öffnen sie das dropdown- menü, und stellen sie die option „ mit adobe acrobat reader dc öffnen (standard) “ ein. click on default apps. wähle unter „ add- on- typen“ die option. select settings from the drop down and click on site. mit einem zukünftigen update wird diese verworfen und durch einen alternativen unterbau von adobe acrobat ersetzt. here' s how: open the pdf in microsoft edge. 1 correct answer. schneller gehts, wenn sie in edge im. rollen sie ein wenig nach unten und klicken sie dann auf standard- apps nach dateityp auswählen. do more with adobe acrobat online. open internet explorer, and choose tools > manage add- ons. click the set default by app option. microsoft edge bietet einen integrierten pdf- reader, mit dem sie lokale pdf- dateien, online- pdf- dateien oder in webseiten eingebettete pdf- dateien öffnen können. under add- on types, select toolbars and extensions. to make chromium edge the default pdf viewer on windows 10, use these steps: open settings. with acrobat for microsoft edge, you gain additional capabilities beyond opening and downloading pdfs without using multiple apps. mine has an " always open pdf files externally toggle. note: if you do not see the adobe pdf reader add- on, try the other options. internet explorer. the extension makes your document tasks easier and faster by allowing you to interact directly with acrobat within edge. now open edge and go to settings; click cookies and site permissions in the menu on the left of the screen; scroll down and click on pdf documents; uncheck " always download pdf files" ; check the " pdf display settings" option; make sure edge still opens and downloads pdf files; hope it works, see you soon! save time from downloading and searching for the file on your desktop by printing the pdf directly from your browser. select your printer and any print options you want to use. worked on my computer. wer künftig ein pdf im browser edge öffnen und bearbeiten möchte, tut dies dann standardmäßig mit dem acrobat- pdf- reader. gib alternativ edge: // extensions/ in der edge- adresszeile ein, und drücke die eingabetaste. dieser pdf- reader stellt eine einzige anwendung zur abdeckung aller anforderungen im. bislang wird dazu eine engine verwendet, die microsoft selbst entwickelt und pflegt. and working within the acrobat ecosystem makes it easy to access your pdfs from anywhere and collaborate on files. die anzeige von pdf- dateien in microsoft edge wird hingegen von windows. go further with a free trial or subscription to adobe acrobat pro. um diesen als standard zum öffnen von pdf- dateiebn zu definieren, klicken sie in den windows 10- einstellungen auf apps > standard- apps. um die adobe acrobat - erweiterung zu aktivieren, klicke auf die schaltfläche daneben. use the adobe acrobat extension in microsoft® edge to get the best pdf viewing experiance and get more done while browsing. microsoft edge – pdfs extern oder im browserfenster

öffnen sie können selbst einstellen, ob sie pdfs mit einem externen programm wie beispielsweise dem acrobat reader oder direkt im browser öffnen wollen. auf der linken seite des bildschirms sehen sie dann eine liste der windows.) from the right top corner. das wiederum kann edge hervorragend. give this a try: go to your edge settings, and locate the site permissions category. source: windows central. um pdf dateien nicht im edge automatisch zu öffnen, ruft ihr zunächst die 3 waagerechten punkte rechts oben im edge auf und

 Difficulté **Moyen**

 Durée **14 minute(s)**

 Catégories **Décoration, Électronique, Mobilier**

 Coût **348 USD(\$)**

Sommaire

Étape 1 -

Commentaires

Matériaux

Outils

Étape 1 -
