

Pdf datei sprache ändern

Pdf datei sprache ändern


Rating: 4.8 / 5 (4212 votes)


Downloads: 41219

CLICK HERE TO DOWNLOAD>>><https://ygusube.hkjhsuies.com.es/qz7Brp?keyword=pdf+datei+sprache+%c3%a4ndern>


freier online- service, der office- dokumente (word, excel, powerpoint, pdf, openoffice, text) in mehrere sprachen übersetzt und das originallayout bewahrt. pdf- dateien erstellen. natural reader ist der perfekte kostenlose pdf zu sprache- konverter, mit dem sie sich texte auf ihrem computer vorlesen lassen können, sogar in einer sprache, die sie nicht beherrschen. außerdem müssen sie ein neues pdf- dokument erstellen, das exakt in sprache konvertiert wird. einfach zu benutzen. anwendungssprache ändern ¶. sprache eines dokumentes festlegen. füllen sie anschließend die nötigen felder mit ihrem namen und einer e- mail adresse aus. - markieren sie das gesamte dokument (z. libreoffice – einstellungen. vor allem, wenn es dir nur darum geht, einen schnellen eindruck davon zu bekommen, was zum beispiel in einem dokument steht, dessen sprache du nicht verstehst oder du lediglich kurze, sehr einfache texte übersetzen willst, kann dir die anwendung helfen. für unser beispieldokument wollen wir das pdf von deutsch nach englisch. rechts können sie pdf datei sprache ändern nun neben language die sprache auf german, also deutsch, ändern. rufe den google übersetzer auf. es gibt jedoch auch möglichkeiten, den text in einer pdf- datei zu ändern. sprache für das ganze dokument wählen. navigiere in windows zu systemsteuerung > programme und funktionen. andererseits ist die strukturelle bearbeitung einer pdf- datei, wie das entfernen, hinzufügen oder extrahieren von seiten, fast problemlos möglich. klicken sie auf das optionslogo und wählen sie sprache. wenn du eingeloggt bist, kannst du die sprache auch in den einstellungen unter „konto. wählen sie die sprache aus, in der sie den nitro pdf reader verwenden möchten. – sprachen und gebietsschemata – allgemein. klicke auf „datei wählen“ und dann auf die schaltfläche „übersetzen“. im adobe reader können sie leicht die sprache ändern. kurz gesagt: scrolle auf einer beliebigen seite von smallpdf ganz nach unten und du findest in der rechten unteren ecke die option zum ändern der sprache. wenn die pdf aus einem gescannten dokument generiert wird, führt acrobat automatisch ocr aus, um den text und die bilder bearbeitbar zu. sie können auch einen fiktiven namen und eine mail- adresse von portalen wie 10minutemail. wähle in der dropdown- liste die sprachen aus, die du installieren möchtest und wähle dann pdf datei sprache ändern die option diese funktion wird auf der lokalen festplatte. klicken sie im neuen fenster auf international. erhalten sie kostenlose pdf- tipps & - tricks und. um die sprache in pdfcreator zu ändern, öffnen sie pdfcreator und klicken anwendungseinstellungen. 48k viewspdf24 creator. ohne registrierung. wählen sie ihre sprache unter extras einstellungen voreinstellungen sprache. dort stand, dass das programm in deutscher sprache sei. - die gewünschte sprache auswählen (deutsch, englisch., wir haben zwei zusätzliche module. bearbeiten sie dokumente direkt im browser. schau dir dieses schicke gif an, das dir zeigt, wie du die sprache von smallpdf ändern kannst. probiere smallpdf pro für 7 tage mit kostenlosem zugriff auf mehr als 20 tools aus, um dir die arbeit zu erleichtern – und dein leben auch. wähle die sprachen, aus der und in die übersetzt werden soll. kostenfreier online pdf konverter zum umwandeln von und in pdf. im word-

dokument. pdf annotator unterstützt von haus aus verschiedene sprachen. das geht am besten, indem sie eine pdf- datei in das word- format konvertieren. hinweis: diese vorgehensweise funktioniert nur mit der mehrsprachigen version des adobe readers. stefan ziegler changed status to publish. wähle ändern und dann weiter. wenn sie die option nur für das aktuelle dokument markieren, wirkt sich. wählen sie die schaltfläche, die ihre bevorzugte sprache hat. durch das auswählen einer region werden sprache. klicken sie auf den button, erscheint kurz darauf das pdf in der miniaturansicht. um das pdf zu bearbeiten, klicken sie es ebenfalls einmal an. keine registrierung oder installation erforderlich. einfacher und kostenloser online- pdf- editor, um pdf- dateien zu bearbeiten. im reiter allgemein können sie die gewünschte sprache auswählen. ich habe das programm von chip. haben sie das programm beispielsweise auf englisch installiert und wollen es auf deutsch umstellen, sind nur wenige klicks nötig. oder nachträglich im pdf- dokument. die neuen gesetze stellen sicher, dass personen mit „berechtigtem interesse“, pdf datei sprache ändern einschließlich medienschaffende, organisationen der zivilgesellschaft, zuständige behörden und aufsichtsorgane, sofortigen, ungefilterten, direkten und freien zugang zu angaben zum wirtschaftlichen eigentümer haben, die in nationalen registern gespeichert und auf eu- ebene vernetzt sind. die spracheinstellung wird von der rechtschreibprüfung und dem screenreader verwendet. lässt sich die sprache ändern? standardschriftart zum hinzufügen von text ändern; seiten aus pdf- dateien löschen. unterstützt viele dateiformate. wählen sie unter standardsprachen der dokumente eine dokumentsprache für alle nachfolgend erstellten dokumente. setze die eingabesprache auf „sprache erkennen“, wenn du dir unsicher bist. die pdf wechselt in den bearbeitungsmodus und das bedienfeld „bearbeiten“ wird angezeigt. extras – optionen. gehe wie folgt vor, um pdf- dokumente im lese- oder vollbildmodus anzuzeigen, die voreinstellungen für die vollbild- navigationsleiste festzulegen, ein dokument im vollbildmodus zu lesen, den pdf- / anzeigemodus zu ändern oder pdf- dokumente in der ansicht „linienstärken“ in adobe acrobat anzuzeigen. nun können sie einzelne buchstaben, satzzeichen und sogar schrift und formatierung ändern. pdf annotator unterstützt verschiedene sprachen für ihre benutzeroberfläche. natural reader free. es ist aber tatsächlich in englisch. die bearbeitung des textes erfolgt dann. anonymouscomments. sie können die sprache von soda pdf jederzeit ändern. lässt sich das ändern? suchst du nach einer schnellen, einfachen und kostenlosen lösung, um pdf- dokumente zu übersetzen, ist google übersetzer eine gute wahl. lass google seine magie wirken. das ocr - modul ermöglicht es ihnen, text in jedem gescannten dokument oder bild zu erkennen und zu bearbeiten. wähle in der liste der anwendungen acrobat aus und wähle dann ändern. standardmäßig verwendet pdf annotator die sprache ihres betriebssystems. ohne installation. abschließend wählen sie save pdf und laden die fertige datei über den download- button herunter. alternativ wählen sie die option choose on start, um die sprache bei jedem programm- start erneut festzulegen. pdf- dateien kostenlos übersetzen mit google übersetzer. anwendungssprache ändern. die ausgangssprache können sie auf sprache erkennen lassen und die zielsprache können sie nach wunsch ändern. öffne die pdf- datei, die du in acrobat bearbeiten möchtest, und wähle dann in der globalen leiste bearbeiten. mittels strg+ a) - extras - > sprache - > sprache festlegen.

 Difficulté **Difficile**

 Durée **127 jour(s)**

 Catégories **Énergie, Mobilier, Maison, Machines & Outils, Robotique**

 Coût **2EUR (€)**

Sommaire

Étape 1 -

Commentaires

Matériaux

Outils

Étape 1 -