

Pdf datei löschen handy

Pdf datei löschen handy


Rating: 4.6 / 5 (9049 votes)


Downloads: 55166


CLICK HERE TO DOWNLOAD>>><https://qyxecema.hkjhsuies.com.es/qz7Brp?keyword=pdf+datei+l%c3%b6schen+handy>


du kannst seiten aus der hochgeladenen datei löschen, indem du das. starten sie den teilungsvorgang, indem sie den entsprechenden button drücken. verwenden sie das dateiauswahlfeld oben auf der seite, um die pdf- datei auszuwählen, die sie teilen möchten. kostenfreies online tool um den passwortschutz und die sicherheitseinstellungen von pdf dateien zu entfernen. bearbeiten sie dokumente direkt im browser. wählen sie im menü „ pdf bearbeiten“ aus. dateien werden mit https (tls 1. hier erfahren sie, wie sie hilfe für ihr gerät erhalten. einfacher und kostenloser online- pdf- editor, um pdf- dateien zu bearbeiten. probiere smallpdf pro für 7 tage mit kostenlosem zugriff handy auf mehr als 20 tools aus, um dir die arbeit zu erleichtern – und dein leben auch. sie bleiben dabei anonym. legen sie ihre pdf- datei ab, markieren sie den text und klicken sie zum löschen. klicke auf den button „ datei auswählen“ oder ziehe die gewünschte pdf- datei per drag & drop in den ablagebereich. deine dateien werden sicher von den adobe- servern verarbeitet und gelöscht, es sei denn, du meldest dich an, um sie zu speichern. klicke auf ‚ änderungen übernehmen‘ und lade die geänderte datei herunter. hier erfährst du, wie du ordner oder dateien in icloud drive löschst. datei auswählen. keine registrierung oder installation erforderlich. 100 % kostenlos – keine anmeldung erforderlich. wichtig: einige dieser schritte funktionieren. öffnen sie die pdf- datei und drücken sie auf die drei punkte in der oberen rechten ecke. bestätige dann die löschung und die datei ist verschwunden. laden sie ihre datei hoch, suchen sie sich eine konvertierungsmethode aus und laden sie ihre fertigen pdf seiten schon nach wenigen sekunden herunter. öffnen sie die app und wählen sie dort unten dateimanager aus. ziehe deine pdf- datei per drag & drop in das feld oben. wählen sie eine seite aus und tippen sie dort auf den button mit den drei punkten. ändern sie die einstellungen, um der app mitzuteilen, wie die pdf geteilt werden soll. „ in papierkorb verschieben“ (macos). wenn sie die app dateien nicht finden können, hat ihr gerätehersteller möglicherweise eine andere app. sie können seiten aus einer pdf- datei auch über die mobile adobe acrobat- app löschen. kostenloses online- tool zum entfernen von pdf- text. die option pdf datei löschen handy „ auf werks einstellungen zurück setzen“ finden sie üblicher weise unter „ system“ oder „ allgemeine verwaltung“, die folgende sicherheits. dieser dienst wird von unserer cloud aus angeboten und ermöglicht ihnen, pdf dateien kostenfrei und sicher zu splitten. auf ihrem smartphone finden sie ihre dateien in der regel in der app dateien. tippe, um mehrere dateien oder ordnern gleichzeitig zu ändern, auf und danach auf die ausgewählten objekte. nachdem du eine app installiert hast, kannst du nach pdf- dateien auf deinem handy suchen. ein menü wird angezeigt und pdf datei löschen handy du kannst „ löschen“ auswählen. tippen sie unten auf „ seiten organisieren“. um pdf- dateien auf deinem handy zu finden, musst du zuerst eine app installieren, die sie unterstützt. wählen sie danach die gewünschten dateien aus, die sie löschen möchten. tippe auf die mehr- taste und anschließend auf „ auswählen“. ohne installation. alle dateien, die noch nicht mit dem server synchronisiert wurden. wähle eine pdf- datei aus, um einzelne seiten zu löschen. app- einstellungen. lösche

einzelne seiten, indem du mit der maus über die miniaturansicht fährst und auf das papierkorb- symbol klickst. ohne qualitätsverlust. adobe acrobat reader oder die polaris office suite. durch das löschen der app- daten werden jedoch daten dauerhaft gelöscht, darunter folgende: alle dateien im internen app- speicher. schritt 2: gerät auf die werks einstellungen zurück setzen. wähle anschließend den gefundenen ordner aus, klicke mit der rechten maustaste auf die pdf- datei und wähle „ löschen“ (windows) bzw. um ihr smartphone zurück zusetzen und alle daten zu löschen, öffnen sie die einstellungen ihres gerätes. pdf24 macht es ihnen so einfach und schnell wie möglich, seiten in pdf dateien zu löschen. es gibt viele verschiedene apps, die pdf- dateien lesen und bearbeiten können, wie z. so kannst du auf einem android- gerät pdf- seiten löschen: öffne in einem beliebigen browser die acrobat- seite mit der option „ seiten löschen“. du kannst die seiten auch neu anordnen und drehen, falls nötig. löscht dauerhaft text in pdf. pdf seiten trennen per remote. führen sie die folgenden schritte aus, um zu sehen, wie sie pdf- dateien auf android mit adobe acrobat reader öffnen können. einfache handhabung. tippe unter „ speicherorte“ auf den speicherort der dateien, die du löschen möchtest. um pdf- dateien vom tablet zu löschen, musst du ganz einfach die datei finden, die du löschen möchtest. öffne die dateien- app, und tippe auf den tab „ durchsuchen“. um ein pdf- dokument schnell zu finden, suche in windows oder macos nach dem dateinamen. anschließend können sie eine methode für die. löschen von app- daten du kannst die daten der acrobat android- app über deine geräteeinstellungen löschen. er öffnet auf iphone wie ipad ein kontextmenü, über das sie einzelne seiten löschen, eine leere seite. dateien auf android- geräten suchen und löschen. wenn du die datei gefunden hast, tippe einfach darauf und halte dann den finger auf der datei. lege deinen finger auf die datei oder den ordner und wähle eine option aus: kopieren, duplizieren, bewegen, löschen, umbenennen oder komprimieren. tippe anschließend auf eine der optionen unten auf dem bildschirm. ohne registrierung. mit dieser app können sie eine pdf- datei schnell öffnen und die datei in dem von ihnen bevorzugten modus anzeigen. teilen sie diese seite. sie müssen nichts installieren oder einstellen, sondern ihre dateien einfach in der app wählen und auf die zu löschenden seiten klicken. 2) gesichert und mit aes- 256- verschlüsselung gespeichert.

 Difficulté **Moyen**

 Durée **208 jour(s)**

 Catégories **Vêtement & Accessoire, Décoration, Bien-être & Santé, Jeux & Loisirs, Robotique**

 Coût **623 USD (\$)**

Sommaire

Étape 1 -

Commentaires

Matériaux

Outils

Étape 1 -