

Pdf als wasserzeichen in word einfügen


Pdf als wasserzeichen in word einfügen


Rating: 4.9 / 5 (4161 votes)

Downloads: 42048


CLICK HERE TO DOWNLOAD>>><https://myvroom.fr/7M89Mc?keyword=pdf+als+wasserzeichen+in+word+einf%c3%bcgen>

Geben Sie Ihren Text im Fenster Erfahrung Sie, wie Sie ein eigenes Wasserzeichen aus einem Bild oder Text erstellen und in anderen Dokumenten verwenden können. Einfach zu benutzen. Wählen Sie auf der Registerkarte Entwurf die Schaltfläche Wasserzeichen aus. Zum Platzieren eines Logos oder Bilds wählen Sie Wasserzeichen > Benutzerdefiniertes Wasserzeichen > Bild aus, > Bild auswählen Sehen Sie sich die folgenden Schritte an: Öffnen Sie Ihr Word-Dokument. Ohne Installation. Klicken Sie auf die Masterseite, der Sie das Wasserzeichen hinzufügen möchten, und klicken Sie dann im Menüband Einfügen > WordArt. Ohne Registrierung Wählen Sie über die Dateiauswahlbox die PDF Dateien aus, die Sie in Word Dateien umwandeln möchten. Dateien in einem PDF-Dokument kombinieren oder zusammenführen; PDF-Seiten drehen, verschieben, löschen und neu nummerieren; Kopfzeilen, Fußzeilen und Bates-Nummerierung zu PDF-Dateien hinzufügen; PDF-Seiten zuschneiden Kostenfreies online Tool um ein Wasserzeichen in PDF Dateien einzufügen. You can also upload PDF files from a cloud In diesem Video erfahren Sie, wie Sie in Word ein Wasserzeichen oder ein Bild als Wasserzeichen einfügen. B. ENTWURF, VERTRAULICH oder NICHT KOPIEREN. Wählen Sie ein vorkonfiguriertes Wasserzeichen aus, z. Starten Sie die Umwandlung Ihrer PDFs in Word Dateien durch einen Klick auf den Umwandeln-Button. Folgen Sie den Schritten zum Speichern, Select PDF files to add. Dann können Sie aus der Seitenhintergrund Gruppe die Option Wasserzeichen auswählen. Wählen Sie die Seitenlayout Registerkarte. Wählen Sie ein Wasserzeichen Ihrer Wahl aus, das Sie auf Ihr Dokument anwenden möchten PDF-Formulare per E-Mail oder über einen internen Server an Empfänger senden; Dateien zusammenführen. Speichern Sie die umgewandelten PDF Dateien als Word ab, indem Sie den Download-Button verwenden Viele Optionen. Select the PDF files you want to add customized texts or images or drag & drop them into the required area. Wenn Ihnen das Video gefällt, danke ich für Ihren D In dieser Kurzanleitung zeige ich Euch, wie Ihr ein Wasserzeichen in Eure Dokumente einfügen könnt, um diese zum Beispiel als Entwurf zu kennzeichnen Einfügen eines Wasserzeichens.

 Difficulté Difficile

 Durée 270 minute(s)

 Catégories Art, Électronique, Énergie, Musique & Sons, Robotique

 Coût 172 USD (\$)

Sommaire

Étape 1 -
Commentaires

Matériaux

Outils

Étape 1 -