

Palm island pdf

Bollettino postale da stampare pdf


Rating: 4.7 / 5 (7667 votes)


Downloads: 99917


CLICK HERE TO DOWNLOAD >>> https://epusycy.hkjhsuies.com.es/PTWv4K?sub_id_1=de_it&keyword=Bollettino+postale+da+stampare+pdf


come usare il pdf del bollettino postale scaricate il file compresso (in formato zip) contenente il pdf del bollettino postale sul vostro pc. 1 tipologie il bollettino di conto corrente postale può essere bis o ter a seconda che si componga di 2 o 3 parti. 9 / votes) downloads: 80042 >>> click here to download <<< 5 amid an ongoing audit of the agency' s. bollettino postale pdf da stampare rating: 4. bollettino postale disponibile nel formato pdf, scaricabile nel formato pdf e già pronto per poterlo stampare. riduzione dei costi: il bollettino postale 4028 da stampare in formato pdf è completamente gratuito. un modello di bollettino postale in pdf editabile a 2 sezioni da compilare e stampare. scarica in formato. l' unica particolarità che lo distingue dal bollettino postale stampabile è il formato. importo di euro sul c/ c. non è più necessario, quindi, pagare i bollettini sui conti correnti 4028 e 9001. bollettini postali da stampare pdf rating: 4. estraete in una cartella del vostro disco, il pdf contenuto all' interno e apritelo. viene denominato modello ch 8/ bis quando è formato da due parti ed esattamente dalla " ricevuta di versamento" e dalla " ricevuta di accredito". 1 bollettini postali da compilare pdf download bollettini postali da compilare pdf download 1 / 3 2 / 3 un modello di bollettino postale in pdf editabile a 2 sezioni da compilare e stampare. ch 8 bis - mod. cos' è il bollettino postale editabile. per scaricare il bollettino postale compilabile clicca qui. in caso vogliate salvare una copia pdf del bollettino postale editabile con tutti i dati già inseriti dovrete selezionare la. dopo averlo compilato potrai stamparlo con una qualsiasi stampante su di un comune foglio di carta a4 e utilizzarlo presso gli uffici postali. bollettino postale per passaporto da stampare pdf rating: 4. sicurezza: grazie alla generazione online dei bollettini di pagamento, i dati personali e le informazioni relative al pagamento sono al sicuro. puoi scaricare il file pdf del bollettino postale e compilarlo bollettino postale da stampare pdf direttamente sul tuo pc con le informazioni necessarie. apparirà a schermo una sorta di finestra dove dovrete impostare un parametro, ossia il livello di stampa; selezionate stampa solo pagina corrente e date la conferma così da avere il bollettino in formato cartaceo. l' ufficio postale non potrà inoltrare ordini saldati con modalità diverse da quelle sopra descritte (per esempio con bollettino di ccp). chiunque riconosce. puoi scaricare il file pdf del bollettino postale e compilarlo direttamente sul. è integrato nell' avviso di pagamento che riceverai dalle pubbliche amministrazioni e consente di effettuare i pagamenti sui canali digitali e fisici di poste italiane e dell' ente incaricato della riscossione e in tutti gli uffici postali. ti permette inoltre di conservare i bollettini sul tuo computer ed avere quindi un archivio sempre aggiornato! fac simile bollettino postale per passaporto da stampare: dove reperirlo come usarlo. ti permette inoltre di conservare i. può avere due o tre sezioni, il fondo bianco e i classici campi da compilare. bollettino online ti permette di risparmiare tempo e di ridurre gli errori dovuti alla compilazione manuale dei

bollettini postali. bollettino postale 9001 da in formato pdf da stampare, compilare e consegnare all' ufficio postale. un bollettino postale vuoto in formato pdf che ti consente, una volta compilato in tutte le sue parti, di effettuare un versamento presso un qualsiasi ufficio postale, in favore di un determinato soggetto titolare di un conto corrente postale. 7 / votes) downloads: 31676 > > > cli

 Difficulté Facile

 Durée 873 minute(s)

 Catégories Électronique, Mobilier, Sport & Extérieur

 Coût 905 EUR (€)

Sommaire

Étape 1 -

Commentaires

Matériaux

Outils

Étape 1 -
