

# Notfallordner anlegen pdf

---

**Notfallordner anlegen pdf**

Rating: 4.6 / 5 (9867 votes)


Downloads: 12699


CLICK HERE TO DOWNLOAD>>><https://gojiw.hkjhsuies.com.es/qz7Brp?keyword=notfallordner+anlegen+pdf>


bei der erstellung des ordners sind diverse kriterien beachtenswert. notieren sie zunächst die wichtigsten kontaktdaten – zum beispiel von der familie, engen freunden, gegebenenfalls rechtsanwälten. damit kannst du dir ganz einfach deine eigene notfallmappe selbst erstellen. heirats- oder scheidungsurkunde. wichtige unterlagen, die auf jeden fall in jedem notfallordner liegen sollten, sind die folgenden: vorsorge dokumente. persönliche daten. notfallordner – hinsehen und handeln. das arbeitsmittel « checkliste notfallordner» steht in verbindung mit der schrift « kmu führungsnachfolge». die in der notfallmappe hinterlegten informationen können sogar weit über medizinische aspekten hinausgehen und zum beispiel hinweise zu finanziellen aspekten, versicherungen, immobilien, haustieren oder einem testament enthalten. ich bin vorbereitet“ notfallmappe von: ein angebot der berufundfamilie service gmbh. notfallordner ansprechpartner – unterlagen – vollmachten ihre handwerkskammern im nordwesten von niedersachsen: handwerkskammer osnabrück- emsland- grafschaft bentheim bramscher straße 134 – 136, 49088 osnabrück telefon, de handwerkskammer oldenburg theaterw2 oldenburg. ein notfallordner pdf spart ihnen viel zeit, da sie direkt die wichtigsten unterlagen parat haben und ausserdem diese nicht selbst erstellen müssen. schützen sie nicht nur sich, sondern vor allem auch ihre liebsten mit einem perfekt geplanten notfall ordner. in dem digitalen notfallordner von aflies können sie wichtige notfallinformationen und nachlassinformationen anlegen und für ihre angehörigen freigeben. einen guten notfallordner anzulegen kann aufwendig und zeitraubend sein, wenn sie nicht die richtigen vorlagen haben oder kein pdf, welches ihnen einen großen teil der arbeit abnimmt. es ist wichtig, regelmäßig alle dokumente zu überprüfen und zu aktualisieren. wie sie den ordner anlegen können und was genau sie und ihre angehörigen dort hinterlegen sollten, das haben wir für sie zusammengestellt. notfall selbstständig erstellen bzw. baden- württemberg: 0761 / 19240 bayern: 089 / 19240 berlin/ brandenburg: 030 / 19240 bremen, hamburg, sh, ns: 0551 / 19240 hessen, rheinland- pfalz: 06131 / 19240 mv, sachsen, s- anhalt, th 0361/ 730730 nordrhein- westfalen: 0228 / 19240 saarland: 06841 / 19240. in unserem ratgeber erfahren sie, was genau unter einem notfallordner zu verstehen ist, warum sie einen haben. notfallordner anlegen: wichtige hinweise und tipps 1. beginnen sie jetzt vorzusorgen und legen sie ihren eigenen notfallplan an. sie erreichen den notfallordner als datei unter www. ärztlicher notfalldienst. in diesem betrag findest du ein kostenloses pdf mit vorlagen zum anlegen eines notfallordners. bitte beachten sie, dass nur berechnigte die dateien erhalten dürfen, daher müssen sie sich vor dem download anmelden. notfallordner für privat und selbstständige als pdf version: mit der digitalen vorlage des notfallordner für privat und selbstständige kannst du einfach und schnell deinen notfallordner anlegen. notfallordner anlegen: schritt- für- schritt- anleitung. notfallordner erstellen. es erlaubt ihnen, zügig entscheidungen im sinne von betroffenen zu treffen. kostenloser pdf vorlage enthält die 8 wichtigsten informationen, die in einem notfallordner zu finden sein sollten ruhr 0234/. schritt 1: die organisation deines

notfallordners. heften sie eine kopie ihres ausweises und ihres stammbuchs ab. notfallliste vorlage für notfallordner ( ?  
kostenlos herunterladen) ? weniger als 3 min. der verwahrort sollte. ein notfallordner kann daher eine enorme  
erleichterung im ernstfall mit sich bringen. author: windows- benutzer created date:. notfälle haben viele gesichter und  
kommen oftmals plötzlich und unvorhergesehen. betroffene sollten vor allem ihre persönlichen vorsorge dokumente im  
notfall- ordner hinterlegen. wir empfehlen, gerade bei der erstmaligen zusammenstellung, die gesamten dokumente des  
notfallhandbuches zu bearbeiten, anschließend elektronisch zu verwahren. im notfallordner sollte auch dein testament  
enthalten sein. notfallordner: kostenloses pdf mit checkliste ( download) damit du nichts vergisst, haben wir für dich eine  
ausführliche checkliste mit allen unterlagen für deinen privaten notfallordner zusammengestellt, die du dir kostenlos als pdf  
herunterladen kannst. jederzeit bearbeiten und. das handbuch krisenprävention steht frei zugänglich zum download bereit.  
im internet gibt es verschiedene notfall- listen. denn mit den unterschiedlichen kapiteln bringst du struktur in deinen  
ordner und kannst im notfall die dinge notfallordner anlegen pdf schneller finden, welche du gerade brauchst. die checkliste  
inkl. um im ernstfall den überblick zu behalten und sich selbst sowie die familie nicht noch mit weiterem stress belasten zu  
notfallordner anlegen pdf müssen, ist ein notfallordner für hausbesitzer äußerst ratsam. unsere empfehlung ist, dass du  
verschiedene kapitel für deinen notfallordner anlegst. wichtige dokumente sollte man in einem notfallordner sammeln. eine  
notfallmappe ist, wie der name schon sagt, umfangreicher als ein notfallpass. in diesem beitrag geht es um die organisation  
der persönlichen angelegenheiten für private notsituationen, wie zum. aktualität der daten gewährleisten ein notfallordner  
ist nur so gut wie seine aktuellsten informationen. wähle dazu bitte die produktart digitales pdf aus und du bekommst die  
digitale bestellung ( pdf- datei) sofort per e- mail ausgeliefert. es gibt momente im leben, in denen sie nichts mehr  
entscheiden können, daher gilt unser slogan: notfallordner anlegen, denn vordenken ist besser als nachdenken. dazu  
gehören verträge, verfügungen, vollmachten und alle informationen, die wichtig sind, damit andere in einer notsituation für  
einen dinge regeln und abwickeln können. damit sie nichts vergessen, könnte ihr individueller notfallordner wie folgt  
gegliedert sein: 1. beispielsweise könnten versicherungspolizen oder medizinische informationen sich ändern.  
geburtsurkunde oder stammbuch. die unterlagen können auch ausgedruckt und in einem separaten notfallordner abgelegt  
werden. entscheidend ist, dass patienten verfügung, vorsorge vollmacht oder betreuungs verfügung hier auffindbar sind.  
denn angehörige oder andere vertrauenspersonen erhalten damit ein hilfreiches instrument. zumindest in kopie sollten  
auch ausweispapiere und sonstige persönliche unterlagen im notfallordner enthalten sein: personalausweis. beispielsweise  
können sie die patienten verfügung für ärzte und angehörige zugänglich machen, die vorsorge vollmacht dagegen nur für  
ihre vertrauens personen.

 Difficulté Très facile

 Durée 100 minute(s)

 Catégories Art, Sport & Extérieur, Science & Biologie

 Coût 984 USD (\$)

## Sommaire

Étape 1 -

Commentaires

Matériaux

Outils

Étape 1 -