

Motricity index deutsch pdf

Motricity index deutsch pdf

Rating: 4.6 / 5 (8516 votes)


Downloads: 81391


[CLICK HERE TO DOWNLOAD>>>https://ociqub.hkjhsuies.com.es/qz7Brp?keyword=motricity+index+deutsch+pdf](https://ociqub.hkjhsuies.com.es/qz7Brp?keyword=motricity+index+deutsch+pdf)


motricity index can be used to assess the motor impairment in a patient who has had a stroke. area of assessment. 3 mrc stufe 4 für schulterabduktion abb. 1 motricity- index der sogenannte motricity- index (beweglichkeits- index) (siehe abbildung 1) wurde 1980 von demerisse und kollegen beschrieben. two short tests of motor function, the motricity index (mi) and the trunk control test (tct), were assessed at regular intervals after stroke and compared with a detailed physiotherapy test, the rivermead motor pdf assessment (rma). this retrospective pilot study was conducted to examine the validity of upper extremity motricity index scores. you can find the test sheet and instructions for carrying it out here: the german language manual contains detailed information on how to carry out the demmi. the de morton mobility index (demmi) is an assessment that can be used to measure the mobility of geriatric patients. keywords: reliability, motricity index, hemiparesis, chronic stroke. motricity index deutsch pdf baden- baden, deutscher wissenschafts- verlag:. the primary study aim was to estimate the mcid value of the mi arm score. link to instrument. test- retest reliability of motricity index strength assessments for lower extremity deutsch in post stroke hemiparesis. journal of physical therapy science: 59- 61. article pdf available. c collin, d wade. assessing motor impairment after stroke: a pilot reliability study. 1 mrc stufe 5 für hüftflexion abb. research article. il paziente è seduto su una sedia o sul bordo del letto. er besteht aus je drei repräsentativen bewegungen der arme (spitzgriff, ellbogenexion, schulterabduktion) und beine (hüftexion, knieextension., der de morton mobility index (demmi) ermöglicht in der englischen originalversion eine reliable, valide, einfache und schnelle messung der mobilität stationärer geriatrischer patienten, ohne dabei decken- und bodeneffekte aufzuweisen. seine einfachheit sowie die verständliche anleitung, pdf die keiner ausbildung bedarf, sind ebenfalls deutliche vorteile des mi. 1 % äãíó 2 0 obj / length 3225 / filter / lzwdecode > > stream € š€ ðp¼œ2 d c4 c 0ñì` 2 aà0 æE xy¶ 3á e ¼žs. der de morton mobility index zur evaluation der geriatrischen frührehabilitation. the de morton mobility index for evaluation of early geriatric rehabilitation. try algorithm and browse collection. der mi besteht aus sechs bewegungen und ist daher sehr praktikabel. einschränkungen (grad der parese) bei personen nach einem schlaganfall. instrument details. bei patienten nach einem schlaganfall eignet sich besonders der mo- tricity index, um die kraft zu testen (tab. the motricity index (mi) can predict motor function after rehabilitation, but its minimal clinically important difference (mcid) has not been established. shohreh noorzadeh dehkordi. dabei wird die kraft für drei bewegungen des armes be-. volume 49, pages 398- 404, cite this article. go to: introduction. die durchführung des mi dauert lediglich einige minuten. functional mobility. the motricity index is a valid instrument for characterizing the strength of the paretic upper extremity following stroke and is supported by their significant and high correlations with dynamometer measures. this chapter is a comprehensive reference manual providing information on the motricity index, which is a performance- based test that aims to give an

overall indication of a patient's limb impairment using methods that can be quickly administered. se necessario, può essere testato anche da sdraiato. (b) bo 1îê‡ x a* h‡ â œ| ' i‡ qđ‡ " j) ‹ fâá€ ò t oi ") ri šr| óà hä* ä@ w n- 5žæääš- - z à iáb' \$ ‡ , ^ \$ â\$ ö p de£ u ^ 2 ` 3y¼æ> öf bapðpi] x^ö/ â ð(c; ^äô# ú 7 ^ i¥ ió` fœöü4vðuçb , œ† ùq‡ n4 † š. motricity index (mi) der motricity index (mi) [1] ist ein schneller und aussagekräftiger indikator motorischer fähigkeiten bzw. 5 cm di lato tra il pollice e l' indice. bei patienten nach einem schlaganfall deutsch eignet sich besonders der motricity index, um die kraft zu testen. wer führt ihn durch? richard bohannon. der motricity index (mi) ist ein schneller und aussagekräftiger indikator motorischer fähigkeiten bzw. viene chiesto al paziente di afferrare un cubo di 2. published: 03 june. tests for each arm: pinch grip: using a 2. : simone thomas abb. er ist ein motricity index deutsch pdf einfach durchzuführender, aussagekräftiger test für das ausmaß der lähmungen im betroffenen arm. 1999, journal of physical therapy science. istruzioni per l' uso di motricity index sono testati sei movimenti degli arti. 5 cm cube between the thumb and forefinger. 2 mrc stufe 5 dorsalextension fuß abb. 19 points are given if able to grip cube but not hold it against gravity. vorwiegend ärzte:. upper extremity function. l' oggetto deve essere posto su una superficie piana. overview: the motricity index can be used to assess the motor impairment in a patient who has had a stroke. the motricity index can be a reliable instrument for measuring the strength of involved lower extremity when assessment is done by one rater following chronic stroke. zwei empfohlene assessments sind der motricity index (mi) und das fugl- meyer assessment (fma). rivermead motor assessment. motricity index scores are valid indicators of paretic upper extremity strength following stroke. die kraftmessung für die schulter- abb. the motricity index (mi) is an ordinal method of measuring limb strength developed by demeureisse et al in 1980.

 Difficulté Très facile

 Durée 833 heure(s)

 Catégories Alimentation & Agriculture, Bien-être & Santé, Machines & Outils, Recyclage & Upcycling, Science & Biologie

 Coût 728 USD (\$)

Sommaire

Étape 1 -

Commentaires

Matériaux

Outils

Étape 1 -