

Modelo 791 dgt pdf

Modelo 791 dgt pdf

Rating: 4.6 / 5 (3066 votes)


Downloads: 83020


CLICK HERE TO DOWNLOAD>>><https://cowog.hkjhsuies.com.es/qz7Brp?keyword=modelo+791+dgt+pdf>


accederás al formulario que debes cumplimentar para presentar la solicitud y pagar las tasas (si procede). you can download the form to pay tasas from trafico through your bank here. matriculación temporal (placas verdes y rojas) permisos y autorizaciones de carácter temporal para traslados y pruebas de vehículos y autorizaciones especiales en razón del vehículo o utilización de la carretera. recuerda que la cumplimentación de la instancia debe hacerse siempre telemáticamente. para finalizar el proceso deberemos pulsar el botón descargar presupuesto pdf. resolución de recurso o reclamación. antes de realizar el trámite, si dispones de certificado electrónico o puedes realizar el pago de la tasa por internet en nuestra aplicación de pago de tasas. aportar documentación complementaria ayuda. devolución de tasa devolución de sanción. siempre que lo desees podrás acceder a descargar los tres documentos, importante que nunca presentes una fotocopia (las fotocopias no son de carácter válido). - presente una sola solicitud por cada trámite. de acuerdo con la normativa vigente de protección de datos personales, se informa que los datos de carácter personal que se faciliten mediante el siguiente formulario serán tratados de forma confidencial y se utilizarán exclusivamente para la gestión. descargar modelo 791 dgt. presentación solicitud de admisión a las pruebas. este formulario lo puedes obtener en cualquier oficina o jefatura de tráfico a lo largo del país; también puedes descargar el modelo 791 desde el sitio oficial de la dgt, dgt. causa de no sujeción a la tasa. este documento se obtiene en alguna jefatura de tráfico o puedes acceder directamente al sitio y descargarlo en formato pdf y así rellenarlo y llevarlo a la oficina pertinente. aprende a descargar e imprimir el modelo 791 de la dgt para pagar tasas de tráfico por el banco, con o sin tarjeta, en un banco de tu modelo 791 dgt pdf elección. dirección electrónica vial (1) correo postal. prórroga vigencia permiso hasta 2 años 40%. puedes solicitar la devolución del importe de una tasa que hayas pagado si identificas alguna anomalía o incidencia sujeta a reclamación. prórroga de vigencia de permisos y licencias hasta 1 año (80% descuento). se genera el pdf del modelo 791 (se obtienen 3 copias, una para la entidad bancaria, otra para el interesado y la que se presenta en la jefatura para la expedición de las tasas). para poder descargar el modelo 791 dgt, necesitarás tener a mano una serie de datos. - acompañe la solicitud con la tasa correspondiente al trámite. 8 modelos de la agencia tributaria u otros organismos. sigue los pasos para generar el formulario, rellenarlo y presentarlo en la jefatura de tráfico con el presupuesto 791. ¿ qué es el modelo 791 dgt? cómo descargar el modelo 791 en pdf? buscador de modelos e impresos dgt. reserva de dominio en transferencia vehículo. puedes acceder a la página de la dgt desde aquí ↗ para descargar el modelo oficial 791 en pdf. índice: modelo 791. prórroga vigencia permiso hasta 1 año 20%. transferencia de vehículos. tienes que imprimir el modelo 791 y seguir los siguientes pasos: 1) consigna en la parte inferior la cuenta bancaria en la que desees que se realice el cargo correspondiente. si no dispones de tarjeta de crédito o débito, en la jefatura le facilitarán el modelo 791 para realizar el abono, en cualquier

entidad financiera adherida al pago de tasas. son un requisito previo para aprobar el examen de la dgt. recuerda que esta forma de pago es exclusiva para el pago de tasas y con cargo en cuenta y en efectivo. en primer lugar, deberás contar con tus datos personales, como el nombre y apellidos, el número de documento de identidad y el domicilio. para ello, es necesario presentar el modelo 620 o 621 (según corresponda), salvo que el vendedor sea un empresario en el ejercicio de su actividad, en cuyo caso se aportará factura. formas de pago de la tasa asociada al trámite: con tarjeta bancaria en oficinas de tráfico. los documentos de autoliquidación 791 todos contienen un justificante que se adjunta en cada copia facilitada (3 copias totales). please note: the information provided is based upon our understanding of current legislation. devolución tasas de examen ingresadas indebidas. con tarjeta bancaria o cargo en cuenta a través de internet en dgt. causas de exención o bonificación (2) : pago excesivo o duplicado. generar justificante. presentación de instancias representante aduanero. antes de realizar el cambio de titularidad en la dgt, debes justificar el pago, exención o no sujeción al impuesto de transmisiones patrimoniales (itp). it is not legal advice but is provided freely to enable you to be properly informed. te recomendamos que consultes la guía de usuario pulsando el enlace pdf guía de usuario. por ejemplo que haya habido una duplicidad en el pago, que la tasa abonada sea superior a la solicitada, no estuviera el trámite sujeto a la tasa o cualquier otro tipo de situación. author: richelle de wit. 4 descargar modelo 791 tasa tráfico pdf. usaremos estos datos de contacto para informarte de tus trámites. modelo 791 dgt pdf 7 « modelo 791» (impreso para pagar tasas) y « modelo 17» (devolución de tasas/ sanciones) 1. es/ web_ tasas7/ jsp/ tasas/ generarpresupuesto. el modelo 791 es un formulario de pago que rellenamos en base a las tasas de la dgt. estas tasas son exigidas por el gobierno como parte de la tarifa para mejorar un servicio público, en este caso un vehículo. qué información necesitas para descargar el modelo 791 dgt. prórroga de vigencia del permiso conducir y licencias. cambios de titularidad de permisos de circulación.

 Difficulté Facile

 Durée 378 heure(s)

 Catégories Décoration, Électronique, Énergie, Bien-être & Santé, Science & Biologie

 Coût 659 USD (\$)

Sommaire

Étape 1 -

Commentaires

Matériaux

Outils

Étape 1 -