

Mehrere pdf drucken mac


Mehrere pdf drucken mac


Rating: 4.6 / 5 (2837 votes)

Downloads: 28395


CLICK HERE TO DOWNLOAD>>><https://tds11111.com/7M89Mc?keyword=mehrere+pdf+drucken+mac>

Es Auf dem Schreibtisch oder in einem Finder-Fenster kannst du schnell mehrere Dateien in einem PDF-Dokument kombinieren. Anpassbare Druckoptionen Mehrere PDFs am Mac durchsuchen – und drucken Seit ich Mojave installiert habe, kann ich nicht mehr mehrere PDFs per Doppelklick mit Vorschau in einem Fenster öffnen, um in allen gemeinsam zu Auf einem Mac mit MacOSX Ein Dokument drucken – normalerweise eine einfache Sache. Mit einem PDF-Drucker eines Drittanbieters wie SwifDoo PDF können Sie sogar die PDFs in der gewünschten Reihenfolge und mehrere PDF-Seiten auf ein Blatt drucken usw. Ein guter Mac PDF-Drucker muss über die folgenden Funktionen verfügen. Öffne die gewünschten Dateien in einem Vorschau-Fenster, wenn du Wähle in einem auf deinem Mac geöffneten Dokument „Ablage“ > „Drucken“ oder drücke die Tastenkombination „Befehl-P“. Aber wie lassen sich mehrere Dokumente drucken? Falls das Symbol nicht vorhanden ist, können Sie das schnell nachholen. Diese praktische Option ist auf allen Mac-Geräten und Druckern leicht zugänglich Mehrere PDFs drucken per Drag-and-drop auf den Drucker. Für die erste Version benötigen Sie ein Druckersymbol. Mit PDFelement für Mac können Sie mehrere PDFs auf einmal drucken. Einfach im gerade benutzten Programm im Menü „Datei“ nach der Druckfunktion suchen oder [Apfel] [P] drücken. Das Dialogfenster „Drucken“ wird angezeigt. Dieses kann sich im Dock befinden oder auch auf dem Schreibtisch liegen. Lesen Sie diesen Artikel, um herauszufinden, wie Sie unter Windows und Mac mehrere PDFs auf einmal drucken können TeilWie du auf Mac mehrerer PDF-Dateien gleichzeitig drucken kannst. Öffnen Sie die Systemeinstellungen und hier Drucker und Scanner Klicke auf deinem Mac auf das Finder-Symbol im Welche Funktionen sollte ein guter Mac PDF-Drucker haben? Ähnlich wie bei Windows-Computern gibt es auch bei Mac-Geräten die Option „Druckwarteschlange“, mit der du PDF-Dateien ganz einfach im Stapel drucken kannst. Wählen Sie die Option PDF drucken, nachdem Sie in der Hauptsymbolleiste auf die Stapel In der App „Vorschau“ auf dem Mac kannst du eine PDF-Datei oder ein Bild öffnen, die/das du drucken willst.

 Difficulté Moyen

 Durée 72 heure(s)

 Catégories Électronique, Maison, Musique & Sons

 Coût 947 USD (\$)

Sommaire

Matériaux

Outils

Étape 1 -