

Mathématiques de l'assurance non-vie pdf

Rééducation vestibulaire exercices pdf


Rating: 4.8 / 5 (2503 votes)


Downloads: 43518


[CLICK HERE TO DOWNLOAD>>>https://myvroom.fr/7M89Mc?keyword=rééducation+vestibulaire+exercices+pdf](https://myvroom.fr/7M89Mc?keyword=rééducation+vestibulaire+exercices+pdf)

FIG. II-Le labyrinthe hyperréflexif est stimulé itérativement jusqu'à diminution des réponses nystagmiques • Directives pour la durée totale de la rééducation vestibulaire: 0 Traitement de 8 semaines en cas d'hypofonction unilatérale. 0 8 semaines de traitement en cas d'hypofonction bilatérale. Exercice I a) Position assise, tête immobile bouger les yeux de Les physiothérapeutes spécialisés en rééducation vestibulaire vous proposent ici un panel d'exercices à effectuer à domicile. Il a été écrit en anglais par le Professeur Lucy Yardley et adapté en français par le Dr Charlotte Hautefort Exercices d'habituation de Cawthorne-Cooksey Ces informations ont pour but de fournir une introduction aux troubles vestibulaires. Vous trouverez ci dessous plusieurs vidéos d'auto exercices de rééducation à réaliser à domicile, afin de vous guider dans le plan de travail de rééducation établi à l'issue de la Ce livret propose des exercices simples à faire à la maison pour récupérer rapidement d'une crise de vertige et d'instabilité causées par la maladie de Menière ou d'autres Les exercices d'habituation fonctionnent en entraînant progressivement votre cerveau à tolérer les informations erronées provenant des capteurs d'équilibre endommagés de Les exercices de Cawthorne et Cooksey (1, 4, 5) répétés trois fois par semaine sont de difficulté croissante. La rééducation vestibulaire semble être un élément essentiel sinon de la guérison, du moins de l'amélioration rapide de certaines atteintes périphériques de l'oreille interne. La rééducation vestibulaire s'arrête si: 0 Les objectifs principaux sont atteints ou les symptômes disparaissent Vous trouverez ci dessous plusieurs vidéos d'auto exercices de rééducation à réaliser à domicile, afin de vous guider dans le plan de travail de rééducation établi à l'issue de la consultation des vertiges réalisée dans notre service d'ORL à la Fondation Rothschild Ce livret propose des exercices simples à faire à la maison pour récupérer rapidement d'une crise de vertige et d'instabilité causées par la maladie de Menière ou d'autres troubles vestibulaires. Ces exercices ont été pensés et conçus pour Vidéos d'auto exercices de rééducation vestibulaire. Si votre système vestibulaire (système d'équilibre de l'oreille interne Conclusion. Chaque personne étant affectée différemment par les problèmes d'équilibre et les vertiges, veuillez consulter votre professionnel de la santé pour obtenir des conseils personnalisés.

 Difficulté Moyen

 Durée 915 jour(s)

 Catégories Art, Électronique, Énergie

 Coût 910 USD (\$)

Sommaire

Étape 1 -

Commentaires

Matériaux

Outils

Étape 1 -
