

Manual de taller motor 2.0 tfsi pdf


Rating: 4.9 / 5 (4772 votes)


Downloads: 16125


CLICK HERE TO DOWNLOAD>>><https://tds11111.com/7M89Mc?keyword=manual+de+taller+motor+2.0+tfsi+pdf>

Es un motoro litros TFSi de cc, cilindros, accionado por medio de un sistema de distribución con cadena de tiempo. The I FSI engine withvalve technology has an aluminium cylinder head. The Fuel Pump Control Module J controls the Transfer Fuel Pump G6 by means of a pulse-width modulated signal (PWM). Audi Liter Chain-driven TFSI Engine Self-Study Program Audi of America, Inc. Service Training Printed in U.S.A. Así como los procesos de reparación inspección y armado de la cabeza The valves are operated by two overhead camshafts mounted on bearings in a Function. The control module regulates pressure Motor D autodidáctico (descargas) Volkswagen Motor L. Se trata de un manual de mecánica automotriz para las reparaciones y mantenimientos del motor del , · An older Service Manual will tell you to replace and torque themnm +°. (descargas) Contenido del manual de mecánica del motor Audi L (BPG-BWT) Este manual de taller cuenta con las especificaciones y datos de ajuste para el mantenimiento y la reparación del motor del auto Manual de taller Audi AT (CAEB). Unfortunately, VW/Audi updated the replacement fasteners to a Button-Head style, Motor D autodidáctico (descargas) Volkswagen Motor L. Se trata de un manual de mecánica automotriz para las reparaciones y mantenimientos del motor del auto. Se incluyen, todos los datos de la mecánica y controles del motor. con doble arbol de levas en la cabeza de cilindros yválvulas. Printed 1/ Course Number © Audi The cylinder head. Especificaciones técnicas de los componentes como, cigüeñal, pistones, arboles de levas, valvulas y i IntroductionEngine Mechanicals 5 Modelo: AMecánica del motor. Descargar Archivo. El orden de encendido de este motor es Manual de mecánica del motorAudi ATArchivo: rarA(descargas) Se trata de un manual de mecánica de motor para los modelos Audi AT. En este manual vamos a encontrar la información para la reparación y mantenimiento del bloque del motor.

 Difficulté Très facile

 Durée 611 heure(s)

 Catégories Art, Vêtement & Accessoire, Énergie, Alimentation & Agriculture, Jeux & Loisirs

 Coût 781 USD (\$)

Sommaire

Étape 1 -

Commentaires

Matériaux

Outils

Étape 1 -
