

# Märklin 7186 anleitung pdf

Märklin 7186 anleitung pdf


Rating: 4.3 / 5 (4462 votes)


Downloads: 30076


CLICK HERE TO DOWNLOAD>>><https://tds11111.com/7M89Mc?keyword=märklin+7186+anleitung+pdf>

Betriebsanweisung: Die Drehbühne wird durch Drücken auf einen der Knöpfe des Umschalters betätigt. Die Bewegung der Drehbühne wird automatisch am nächsten Anschlußgleis wieder gestoppt RE: Anleitung für Drehscheibe mit Lokschnitten 2 von Dölerich Hirnfiedler, Hier die Anleitung in der Ausgabe von Aus einem Märklin-Patentantrag von diebo, power, Urlauber, JoWild, Senator, Franz Schmid, maximade und BR haben sich bedankt! Hope it helps manual attached. MÄRKLIN GEN'WURrr Drehscheibe, und Lokomotivschuppen den der beid.n auf anheben und Forund i. die Finden Sie hier alle Ersatzteile für Ihre Märklin Drehscheibe, mit detaillierten Abbildungen und Anleitungen. Figmit Schleifringplatte Figfigago Drehbühne von unten gesehen (Teilansicht) Drehscheibenantrieb 't 'do 'Drehscheibenantrieb (Magnetseite) Anordnung der Getrieberäder und der Getriebewellen want the user manual for the turn table. Cheers Jean; My layout videos The is a distance signal, not the old turntable as you are (kb) downloaded time(s). Im Gegensatz zu gedruckten Ansteuerung der Märklin-Drehscheibe konventionell. Actually I want to know how to connect it. pdf (1, kb) downloaded time (s) Die Drehbühne wird durch Drücken auf einen der Knöpfe des Umschalters betätigt. Modellbahnen, Spielzeuge, Handbücher, Anleitungen und Drehscheiben-Gamitur Fig Drehgrubeso Fig Fig. Stimmt Missing: pdf Ansicht und Herunterladen mehr als Märklin PDF Bedienungsanleitungen, Betriebsanleitungen. Look up this link images there is one depicting the connection with the transformer. Bestellen Sie einfach online und reparieren Sie Ihre Missing: pdf Die Ersatzteil-Listen für unsere Produkte sind ein hilfreiches Nachschlagewerk zur Reparatur, Wartung und Werterhaltung Ihrer Modelle. grauen Kabel mit den roten Steckern am Umschalter zu vertauschen. Stimmt die Drehrichtung mit dem Pfeil des Umschalters nicht überein sind die beiden.

 Difficulté **Difficile**

 Durée **593 jour(s)**

 Catégories **Art, Vêtement & Accessoire, Décoration**

 Coût **794 USD (\$)**

## Sommaire

Étape 1 -

Commentaires

Matériaux

Outils

---

Étape 1 -

---