


Lampe en bois avec cadre personnalisables à l'infini

Lampe de décoration d'intérieur dont les cadres modulables et personnalisables rendent les ambiances possibles modifiables à l'infini suivant vos envies !

 Difficulté Facile

 Durée 3 heure(s)

 Catégories Décoration, Mobilier, Maison

 Coût 30 EUR (€)

Sommaire

Introduction

Étape 1 - Modification de l'ambiance lumineuse

Étape 2 - Choix des cadres

Étape 3 - Découpe Laser

Commentaires

Introduction

Ce tutoriel vous permet de réaliser une lampe aux ambiances et éclairages modifiables à l'envie ...



	Contre plaqué marine 80 x 60 cm ép.5 mm
	Ref : 052554
	24,90 €
<small>Contre plaqué marine 80 x 60 cm ép.5 mm. Usage intérieur et extérieur après protection. Matière : Panneau de contreplaqué, qualité marine. Dimensions : L. 80 x l. 60 cm. Epaisseur : 5 mm. La plaque.</small>	
<small>Poids : 1.32 kg</small>	

Matériaux

Bois contreplaqué de 5 mm d'épaisseur
Feuilles de papiers artisanaux décoratifs
Kit douille électrique, fils et interrupteur + ampoule "froide"
Vis pour fixation du kit électrique
Peinture blanche (conseillé pour l'intérieur de la lampe afin d'augmenter la luminosité)

Outils

Machine à découpe laser
Pinceaux
Colle
Tournevis

	Cordon interrupteur 1.5 m métallisé glossy	5,20 €
	Ref : 052554	
	24,90 €	
<small>Cordon interrupteur 1.5 m métallisé glossy Caractéristiques techniques de ce cordon :</small>		
<small>- Type : De lampe - Longueur max (câble) : 1,50 m - Câble : PVC souple - Section de câble (câble) : 2 x 0,75 mm² - Equipement : Avec 1 bouton - Couleur : Blanc - En savoir plus</small>		
<small>5,20 €</small>		
<small>Consultez la disponibilité en magasin</small>		
<small>Plus de choix sur</small>		
<small>CLIQUEZ AU COMMANDEUR</small>		
	Douille femelle E27 + support équerre	2,50 €
	Ref : 052554	
	24,90 €	
<small>Douille femelle E27 + support équerre - Câble / Connexion : E27 - Dimensions : 110 x 10 x 5</small>		
<small>2,50 €</small>		
<small>Consultez la disponibilité en magasin</small>		
<small>Plus de choix sur</small>		
<small>CLIQUEZ AU COMMANDEUR</small>		

Étape 1 - Modification de l'ambiance lumineuse

Si nous disposons des cadres sur tous les côtés nous obtenons une lampe d'ambiance mais en laissant une ouverture sans cadre sur un côté on obtient une lumière qui peut se réfléchir sur les murs



Étape 2 - Choix des cadres

Des cadres personnalisés sont disposés derrière les ouvertures .
Ces cadres peuvent être équipés de papiers artistiques ou
composés de motifs découpés à la découpeuse laser.



Étape 3 - Découpe Laser

Exemples de panneaux à découper

Suivant le résultat souhaité on découpe :

- 4 côtés ajourés et 3 ou 4 cadres supports papier + 1 fond
- 4 côtés ajourés et 3 ou 4 cadres aux motifs palmiers + 1 fond

on peut remplacer un des côtés ajourés par un côté plein

Remarque : les découpes des textes en vert ne sont pas activées

