

Korsett top schnittmuster pdf

Korsett top schnittmuster pdf


Rating: 4.5 / 5 (6040 votes)


Downloads: 16555

CLICK HERE TO DOWNLOAD>>>https://sehojoy.hkjhui.es/PTWv4K?sub_id_1=de_it&keyword=Korsett+top+schnittmuster+pdf


free corset belt. reworked white corset pattern size xxs- xxxl (einstant download a4 pdf pattern (sofort- download schnittmuster, 94 €. suche oder mache ein schnittmuster. 11, 25 € (70% rabatt) digitaler download. sie kann zu kleidern, rücken, hosen und als dessous getragen werden. mädchen- slip von panty hanty. this also makes it easier to finish and can be printed onto us letter or a4 paper. nahtzugabe (1, 5 cm) inklusive! stattdessen habe ich mir überlegt, wie ich den stoff weiterverwerten kann und habe daraus einfach ein cropped top im korsett- stil genäht! diy dein eigenes (entbeintes) korsett top. korsett top schnittmuster vanessa, korsett schnittmuster pdf, crop top bustier schnittmuster - sofort- download, größen xs - 8xl (english, français) (1, 6 tsd. hier habe ich ein super einfaches, kostenloses schnittmuster für dich, um dir dieses bustier top zu hause nach zu nähen. sofort als pdf gratis runterladen und loslegen! druckbares pdf schnittmuster für ein korsett. auch den spam ordner falls die mail nicht ankommt) enthaltene größen von eu 34- 46. jungenslip von panty hanty. korsett top schnittmuster pdf du kannst " cora" in den größenmit diesem schnittmuster nähen. kostenlose schnittmuster: unterwäsche für kinder nähen. badehose für jungen von prettyprudent. korsett top schnittmuster + anleitung - jetzt in den größen xs - 2xl! boxer- shorts unisex von underwear sewing. the design is simple yet it does everything you want from a fully functional corset. jersey top in corsagen- optik. verspielte details aus schöner spitze und harmonische stickereien lassen die corsage zu einem kleinen blickfang werden. wie das funktioniert und wie daraus ein jeans- top entsteht, zeige ich dir in der heutigen anleitung. anleitung und schnitt unter „ anleitungen“, „ korsetts“ korsettschnitt nach persönlichen maßen; anleitung korsett nähen unter „ sewing secrets“ ausführliche anleitung; korsett 1; korsett 2 – anleitung; korsett 3; korsett 5 – anleitung; korsett 6 – anleitung; überbrustkorsett – anleitung; korsett- schnitte; halskorsett. dies ist ein pdf digitales muster + näh- anleitung, das in a4- größe zu hause gedruckt werden kann. digitale (r) dateityp (en) : 3 pdf. a4 und us letter - sofortiger digitaler download. before pressing your seams, clip the curved seam allowances to within 1/ 8" of your stitch line and press all seams open. ich trage das top am liebsten in kombination mit meiner yoga hose zum sport, im home office oder einfach zu hause. the belt design is comfortable to wear and brings that hourglass shape in the same way as more complicated designs. dieser schnitt ist geistiges eigentum von vintagebambi - rework. ein crop top für den sommer nähen! schwierigkeitsgrad: mittel (erfordert entbeineinsatz: optional, schrägband nähen) einfache schriftliche anleitung inklusive! die corsage wird problemlos ohne träger getragen korsett top schnittmuster pdf und formt den oberkörper zu einer schönen weiblichen form. kinder- unterhose von just tutorials. auf sewunity findest du tausende kostenlose schnittmuster für frauen, männer, kinderkleidung und taschen, um nähen zu

lernen. deiner kreativität steht nun nichts im weg. digitaler download. tanktop von ottobre. mit dem kauf der schnittkonstruktion » grundschnitt corsage« erhältst du eine pdf datei in din a 4 format mit folgendem inhalt: protokoll/ anleitung zur schnittaufstellung, abbildung des fertig aufgestellten schnittes; legenden & abkürzungen; formelsammlung. corset academy by tatiana kozorovitsky. optional: spaghetti straps made of self fabric bias tape. sehr körpernah geschnitten. schnittmuster- download (pdf, format a4) a

 Difficulté Facile

 Durée 290 heure(s)

 Catégories Mobilier, Bien-être & Santé, Machines & Outils, Recyclage & Upcycling, Robotique

 Coût 577 USD (\$)

Sommaire

Étape 1 -

Commentaires

Matériaux

Outils

Étape 1 -
