

KIT studio de jardin à monter soi-même

Un véritable habitat, entièrement isolé, composé exclusivement de Bois de France, manuable .

 Difficulté Moyen

 Durée 2 jour(s)

 Catégories Mobilier, Maison, Jeux & Loisirs

 Coût 12000 EUR (€)

Sommaire

Introduction

Étape 1 - Pose du solivage bois

Étape 2 - Montage des panneaux

Étape 3 - Pose des panneaux de toiture

Étape 4 - Montage des panneaux de sol

Notes et références

Commentaires

Introduction

Vous recevez, chez vous , un kit complet où rien ne manque pour, en deux jours, un montage complet d'un module bois de 12, 15 ou 18 m²



Matériaux

Outils

Une massette, une visseuse, un niveau à bulle, un cale bois.

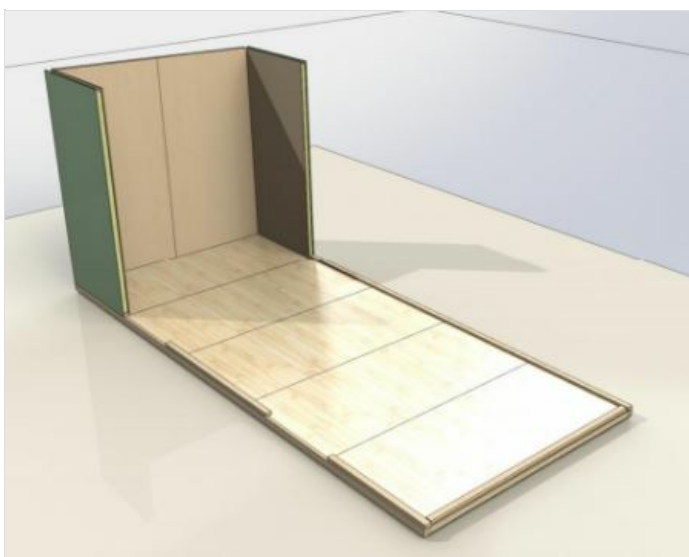
Étape 1 - Pose du solivage bois

Une seule personne pour cette étape où il faut parfaitement terminé de niveau. Il vous faudra une masse pour enfoncer les ancrages



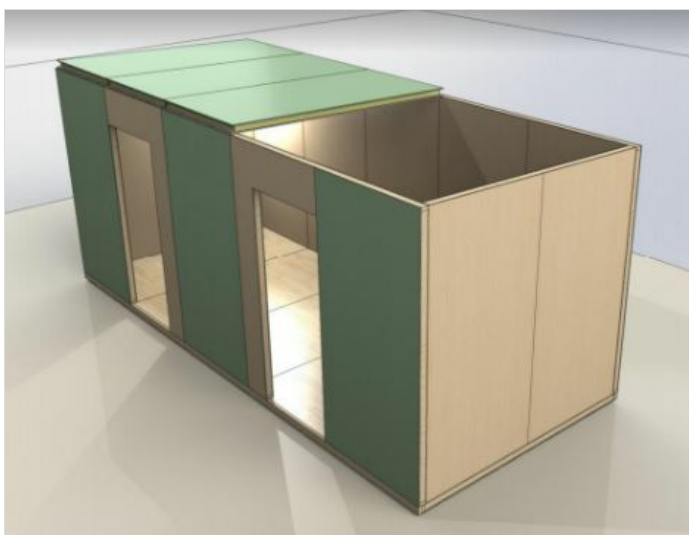
Étape 2 - Montage des panneaux

La encore, un assemblage simple où vous aller glisser les clefs bois pour lier les panneaux entre-eux




Étape 3 - Pose des panneaux de toiture

On retrouve la même action que pour les panneaux de sol



Étape 4 - Montage des panneaux de sol

Assemblage par panneaux et clefs bois



Notes et références

[www.kit-et-a.com KIT&A.COM]