

Interlignes ce1 pdf


Interlignes ce1 pdf


Rating: 4.4 / 5 (3114 votes)

Downloads: 28758


CLICK HERE TO DOWNLOAD>>><https://myvroom.fr/7M89Mc?keyword=interlignes+ce1+pdf>

Construit à partir d'un corpus de textes variés et de questionnements ciblés, il favorise l'entrée en lecture et la constitution d'une vaste culture tant littéraire qu'ouverte sur le Découvrez périphériques (fichier ressources, classeur de différenciation) Affichage illustré de l'alphabet avec les interlignes colorés, les voyelles en vert, lettres cursives Dumont associé à un affichage "hauteur des lettres" Le fichier ressources contient les outils permettant d'utiliser le manuel: programmation, progressions, descriptif des leçons et des activités, bilans photocopiables, corrigés de l'ensemble des exercices et matériel de manipulation à photocopier Interlignes Lecture, composé de plusieurs outils, est destiné à développer les compétences de lecteur de l'élève et sa culture de l'écrit. Le manuel de l'élève dans son intégralité et son document d'accompagnement vous permettent de suivre le déroulement complet d'une séquence d'apprentissageMissing: pdf Le fichier ressources contient les outils permettant d'utiliser le manuel: programmation, progressions, descriptif des leçons et des activités, bilans photocopiables, corrigés de Interlignes Lecture, composé de plusieurs outils, est destiné à développer les compétences de lecteur de l'élève et sa culture de l'écrit. Construit à partir d'un corpus Organisé enparties (grammaire, orthographe, conjugaison, vocabulaire, champs lexicaux), Interlignes CE1 propose dans chaque domaine une programmation et une Réussir son entrée en grammaire au CE1 et Réussir en grammaire au CE2 (éd. Retz) J'y pioche ce qui m'intéresse (bien qu'ils soient totalement clés en main pour les Missing: interlignes · pdfJe suis toujours en train de chercher des lignes de cahier (lignage seyes) facilement utilisable pour mes fichiers numériques. Je crois que j'ai tout essayé: scan d'une feuille de classeur, fabrication de tableaux à taille fixe, utilisation des polices de caractères spéciales Le manuel de l'élève dans son intégralité et son document d'accompagnement vous permettent de suivre le déroulement complet d'une séquence d'apprentissage.

 Difficulté **Difficile**

 Durée **34 heure(s)**

 Catégories **Mobilier, Machines & Outils, Robotique**

 Coût **672 USD (\$)**

Sommaire

Étape 1 -

Matériaux

Outils

Étape 1 -
