


Informationstext schreiben übungen klasse 7 pdf

Informationstext schreiben übungen klasse 7 pdf

Rating: 4.5 / 5 (2621 votes)


Downloads: 41495

CLICK HERE TO DOWNLOAD>>>https://najam.hkjhsuies.com.es/PTWv4K?sub_id_1=de_it&keyword=Informationstext+schreiben+übungen+klasse+7+pdf


klässler, nachdem mir frau kluger mitgeteilt hat, dass manche den text auf dem arbeitsblatt informationstext schreiben übungen klasse 7 pdf nicht haben lesen können, habe ich nun die arbeitsblätter nochmal hochgeladen. das bedeutet, du orientierst dich beim erstellen des textes an materialien, also an quellen. wir werden uns auf die wichtigsten punkte konzentrieren, die du beachten musst, wenn du einen informationsartikel schreibst. gymnasium, deutsch, jahrgangsstufe 7 seite 2. a) vervollständigt das cluster, indem ihr zu den unterthemen stichpunktartig die wichtigsten informationen notiert. kopiervorlage mit checkliste und beispieltext zum materialgestützten schreiben informierender texte in der sekundarstufe i aus deutsch kompetenschlagwörter. dazu gehören die organisation des textes, die wahl der richtigen wörter und phrasen und die richtige. aufgabenstellung klären thema und teilthemen der aufgabenstellung. einen informationstext schreiben. den informationstext schreiben: die einleitung. informieren sie darin nicht nur über die zukunft der sogenannten volksbibliothek, sondern auch über ihre geschichte. premium funktion! (00: 59) ein informierender text gehört zum materialgestützten schreiben. deutsch menü umschalten. kopiervorlage mit beispielaufgabe und kompetenzbox (anleitung) zum thema " auf materialbasis einen informierenden text planen" für die 7. zeitungsartikel oder lexikonartikel sein, aber auch videos, umfragen oder statistiken. klasse am gymnasium und in der realschule. beispielaufgabe materialgestütztes schreiben: in den vorliegenden quellen m1- m4 findest du ausschnitte über die. die broschüre vor. 36 aufgabe 1 (mündlich) 2. merkmale eines informierenden textes. de: materialgestütztes schreiben in der sekundarstufe i: tipps und stolperfallen. materialgestütztes schreiben in der sekundarstufe i: tipps und stolperfallen. zurück zur übersicht. die übungen klasse 7: informativer text schreiben als pdf bieten den schülern eine strukturierte möglichkeit, ihre schreibfähigkeiten zu verbessern. doppelstunde am dienstag, den 21. starten sie durch mit deutsch kompetent! jetzt kostenlos ausprobieren. alle lernvideos, übungen, klassenarbeiten und lösungen. alle arbeitsblätter werden als pdf angeboten und können frei heruntergeladen und verwendet werden, solange sie nicht verändert werden. im folgenden beispiel siehst du eine mögliche aufgabenstellung für das materialgestützte schreiben eines informierenden textes. musteraufgabe ausgangssituation:. schreiben und überarbeiten  hinweis zur präsentation und vertonung how- to: eine präsentation vertonen 2 übersicht: distanzunterricht mit deutsch kompetent hinweise und lösungen zu den schüleraufgaben finden sie auf den pinken feldern. diese datei ist verbunden mit folgendem beitrag auf deutsch- klett. anleitung, beispielaufgabe, informierender. : thema: einen informierenden text schreiben: den text planen 1. kostenlos registrieren und 2 tage einen informativen text schreibenüben. zur stelle im video springen. auf der nächsten seite zeigen wir dir

ebenfalls, wie eine musterlösung dazu aussehen kann. sie verlangt den lernenden unterschiedliche kompetenzen ab: sie müssen material (z. materialauswertung aus den materialien wurden passende informationen ausgewählt. zahlwort einfach erklärt – definition, gruppen, beispiele (+ übung) elfchen schreiben – einfach und schnell erklärt mit beispielen! klasse 2 menü umschalten. 271) so geht' s so informationstext schreiben übungen klasse 7 pdf 09 lerninsel f: informierendes schreiben checkliste checkliste für das überarbeiten eines materialgestützten informier

 Difficulté Facile

 Durée 68 heure(s)

 Catégories Électronique, Mobilier, Maison, Musique & Sons, Robotique

 Coût 961 USD (\$)

Sommaire

Étape 1 -
Commentaires

Matériaux

Outils

Étape 1 -
