

# Ikea pax schiebetüren anleitung pdf

Ikea pax schiebetüren anleitung pdf

Rating: 4.9 / 5 (8028 votes)


Downloads: 90701


CLICK HERE TO DOWNLOAD>>>[https://iwazyceq.hkjhsuies.com.es/PTWv4K?sub\\_id\\_1=de\\_it&keyword=Ikea+pax+schiebetüren+anleitung+pdf](https://iwazyceq.hkjhsuies.com.es/PTWv4K?sub_id_1=de_it&keyword=Ikea+pax+schiebetüren+anleitung+pdf)


4 wiemankorpusekombiniert 150cmkombination 75+ 75cm nurfürschiebetüren geeignet. ansicht und herunterladen ikea pax bedienungsanleitung online. dieses handbuch ist in den folgenden sprachen verfügbar: englisch. ( 78 3/ 4" ) 64x 18x. 200cmkombinationcm alternativen: cm, cm, cm. sehen sie sich hier kostenlos das handbuch für ikea pax an. bedienungsanleitung für ikea pax schranktür. bedienungsanleitung. ansicht und herunterladen ikea pax montageanleitung online. ansicht und herunterladen ikea pax montageanleitung online. mit unseren einfachen schritt- für- schritt- anleitungen und praktischen tipps kannst du deine pax schiebetüren problemlos in deinem zuhause integrieren und lange freude daran haben. du findest die montageanleitung zum download als pdf auf der produktseite unter " produktbeschreibung". so funktioniert es: suche einfach über die suchleiste nach dem gewünschten produkt. sehen sie sich das pdf auf deutsch und laden sie es herunter. hier findest du die montageanleitung für pax schiebetüren als pdf zum download oder drucken. ansicht und herunterladen ikea pax & komplement montageanleitung online. sein schlichtes design und die flexibilität bei der anpassung machen ihn zu einer beliebten wahl für schlafzimmer, ankleidezimmer oder auch in anderen räumen. der ikea pax- schrank ist ein favorit in vielen haushalten. auch unterstützung und erhalten sie das handbuch per e- mail. 150xx 1xx 1x 150xx 1xx 1x 1x 1x 2x 1x. auf unserer webseite findest du die passende anleitung. du brauchst hilfe bei der montage oder hast deine montageanleitung verloren? außerdem erfährst du, wie du dein Lieblingsmöbelstück mit anderen montageanleitungen von ikea aufbauen kannst. für dieses produkt gibt es derzeit 3 häufig gestellte fragen, 4 kommentare und 51 stimmen mit einer durchschnittlichen produktbewertung von 35/ 100. professionelle und kostenlose schrankplanung jetzt hier buchen! paxmöbel pdf anleitung herunterladen. das handbuch ikea pax schiebetüren anleitung pdf ansehen und herunterladen von ikea pax sekken schlafzimmer ( seite ) ( alle sprachen). pax möbel pdf anleitung herunterladen. eckkleiderschrank. pax schiebetüren anleitung: so gelingt der ikea- pax- schrank aufbau. read and follow each step of the instruction carefully. to prevent tip over this furniture must be used with the wall attachment device( s) provided. also, lass uns gemeinsam in die welt der pax schiebetüren eintauchen und entdecken, wie du deinen wohnraum stilvoll und platzsparend gestalten kannst! korpus kleiderschrank 50x58x236 cm. gehe einfach zum. 2x 8x 1x 12x 4x 8x. if you are uncertain, seek professional advice. der pax/ komplement planer berechnet den preis für deinen kleiderschrank und du erhältst eine produktliste, die du dann mit ins ikea einrichtungshaus bringen oder online verwenden kannst. inhaltsverzeichnis # # 0: 00 vorschau0: 23 korpus zusammenbauen7: 20 2 korpuse zusammenschrauben8: 32 schublade zusammenbauen10: 11 schiebetüren zusammenbauenver. ansicht und herunterladen

ikea paxmontageanleitung online. kleiderschränke. pax korpusse für schiebetüren. pax & komplement möbel pdf anleitung herunterladen. dieses handbuch fällt unter die kategorie kosmetikspiegel und wurde von 29 personen mit einem durchschnitt von 8. use screw( s) and plug( s) suitable for your walls. der planer befindet sich im bereich kleiderschränke im ikea einrichtungshaus oder kann auch bequem von zu hause aus verwendet werden. die schiebetüren sind nicht nur platzsparend, sondern. screw( s) and plug( s) for the wall are not included.

 Difficulté Facile

 Durée 20 minute(s)

 Catégories Électronique, Bien-être & Santé, Machines & Outils, Musique & Sons, Sport & Extérieur

 Coût 614 USD (\$)

## Sommaire

Étape 1 -

Commentaires

Matériaux

Outils

---

Étape 1 -

---