



Rejoindre 7

Concours Leroy Merlin : Partage ton tuto

COMMUNAUTE

Jusqu'au 10 décembre 2016, fabriquez l'objet de votre choix et partagez sa documentation sous la forme de tutoriel sur Wikifab

France

contact@wikifab.org

goo.gl/IRtgyB



PARTAGE TON TUTO

CHALLENGE

#DIY



DIY une petite enfilade

DIY

Une petite enfilade

by Roché

Enfilade en bois.

Moyen 2 hour(s)



Tabouret en bois, sangles et tapis de yoga

Tabouret en contreplaqué de peuplier, sangles et tapis de...

Moyen 1 hour(s)



Meuble tortum

Meuble pour tortue

Moyen 3 day(s)



Créer une tablette derrière des toilettes

Création d'une tablette derrière les toilettes pour...

Facile 90 minute(s)



Fixations d'étagères invisibles

Pour fixer des étagères, on utilise souvent équerres ou...

Facile 30 minute(s)



Dôme Géodésique Icosahedron V4

Dôme Géodésique Icosahedron V4 de 7 m de...

Difficile 5 day(s)



Lampe articulée en bois avec tablette et patère

Ce tutoriel vous permet de créer une superbe lampe en...

Moyen 4 hour(s)



Formule 1 en bois à partir d'un vieux patin à...

Recyclage d'un patin à roulette transformé en jouet...

Moyen 5 hour(s)



Table de jeu playmobil

Si comme moi, vous en avez marre de voir les tous les...

Facile 3 hour(s)



Porte-Manteau

Portemanteau planche de skate

Porte-manteau en planche de skate personnalisable.

Moyen 5 hour(s)



Tuto meuble Tv en caisses de vin

Meuble en Caisnes de Vin

Fabriquer un meuble TV avec des caisses de vin

Facile 3 day(s)



Jardinière

Création de jardinières pour l'aménagement d'une...

Facile 2 hour(s)



Table basse en bois avec tiroirs en métal

Facile 04 hour(s)



Étagère bohème

Étagères en bois et corde torsadée.

Facile 03 hour(s)



Fusée à eau simple et rapide

Ce tutoriel décrit une "rampe" de lancement basique mais...

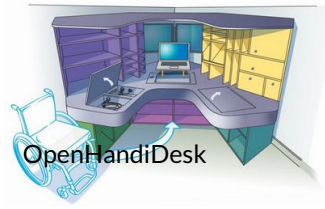
Très... facile 030 minute(s)



Une table au look scandinave

L'idée de ce tutoriel est de détourner une caisse de bois...

Moyen 02 hour(s)



OpenHandiDesk

Bureau pour fauteuil roulant ergonomique, esthétique et...

Moyen 023 hour(s)



Un mur de plantes aromatiques

Avec ce DIY, je vous montre comment fabriquer un mur...

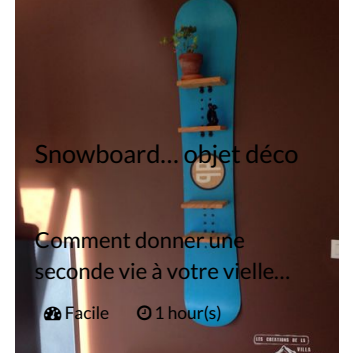
Moyen 03 hour(s)



Pot en papier maché

Des pots "vide poche" avec du papier recyclé et un peu de...

Facile 02 day(s)



Snowboard... objet déco

Comment donner une seconde vie à votre vieille...

Facile 01 hour(s)



Table pliante en bois pour apéro pique-nique

Support facilement transportable pour une...

Moyen 04 hour(s)



Étagères tiroirs

Étagères à base de vieux tiroirs réutilisés.

Facile 02 hour(s)



La maisonnette marque page

Petite maison en bois qui accueille vos livres de chevet.

Moyen 03 hour(s)



Pots à cactus suspendus

Accrocher des petits cactus dans un esprit bohème.


Moyen 01 hour(s)



Meuble à bouteille fait maison pour cuisine...

Creation d'un meuble à bouteilles avec bandeaux...

Difficile 02 day(s)



Lampe articulée en bois

Lampe articulée en bois réalisée à partir de...

Facile 02 hour(s)



Casier à bouteilles

Bonjour, Comme je n'ai pas trouvé beaucoup de plans de...

Facile 08 hour(s)



Courbe en plaque de plâtre

Courbes en plaque de plâtre

Très... facile 05 day(s)



Jeu d'adresse de plein air

Un jeu personnalisé d'adresse en plein air (tir sur cible).

Facile 05 hour(s)



Sapin de Noël

Sapin de Noël, réalisé en bois de section 55X25.

Moyen 03 hour(s)



Lampe de bureau

Lampe de bureau en forme de robot


Moyen 02 hour(s)



Un agenda PEG BOARD

Agenda Peg board en bois pour commencer l'année.

Moyen 045 minute(s)



Chevalet pour un artiste peintre amateur et son petit...

Facile 24 hour(s)



Boite à Outils

Fabrication d'une boîte à outil pour enfant en bois.

Facile 10 hour(s)



Lampadaire de style en bois

Voici un Lampadaire de style, réalisé à partir d'un pied de...

Facile 3 hour(s)



Cadre étagère en bois

Voici un cadre étagère en bois de récup. (bois de palette)

Moyen 4 hour(s)



Composteur en bois

Création d'un composteur à partir avec des lames de...

Facile 4 hour(s)



Clément Flipo

Suivre

Je suis le co-fondateur de Wikifab et également à l'origine du projet...



Noae

Suivre

Poc21.cc



Madame déco

Suivre

Blogueuse créative DIY et déco, passionnée de chine et d'upcycling. J'adore les couleur...



Aurel

Suivre

L'utilisateur n'a pas rentré d'informations à son sujet



Olivweb

Suivre

L'utilisateur n'a pas rentré d'informations à son sujet



marion Mollié

Suivre

L'utilisateur n'a pas rentré d'informations à son sujet



slim

Suivre

L'utilisateur n'a pas rentré d'informations à son sujet

Dépôt des tutoriels

Date limite de dépôt des tutoriels

France entière

10 décembre 2016

<http://blog.wikifab.org/challenge-2-partage-ton-tuto-avec-leroy-merlin/>

Proclamation des résultats

Proclamation des résultats et remise des prix

📍 France entière

📅 16 décembre 2016

🔗 <http://blog.wikifab.org/challenge-2-partage-ton-tuto-avec-leroy-merlin/>

Description

Fabriquez, Documentez et recevez jusqu'à 400€ en bon d'achat

Téléphone
